

**KINDERBETREUUNGSEINRICHTUNGEN  
IN TIROL**

**Angebot und zukünftiger Bedarf**

**KINDERGÄRTEN IN TIROL**

**2003/2004**

Amt der Tiroler Landesregierung  
Raumordnung - Statistik  
Landesstatistik Tirol

Innsbruck, Juni 2004

**Herausgeber: Amt der Tiroler Landesregierung  
Raumordnung - Statistik**

Bearbeitung: **Mag. Manfred Kaiser, Peter Berger**  
Redaktion: **Mag. Manfred Kaiser**

Adresse: Michael-Gaismair-Str. 1  
6020 Innsbruck  
Telefon: 508 / 3622  
Telefax: 508 / 3605  
e-mail: [raumordnung.statistik@tirol.gv.at](mailto:raumordnung.statistik@tirol.gv.at)  
<http://www.tirol.gv.at/statistik>

Nachdruck - auch auszugsweise - ist nur mit Quellenangabe gestattet.

# INHALTSVERZEICHNIS

Seite

## **Einleitung**

## **I – Kinderbetreuungseinrichtungen in Tirol**

### **Angebot und zukünftiger Bedarf**

|   |           |
|---|-----------|
| 1. Das Wichtigste in Kürze  | 1         |
| 2. Zur Problemstellung  | 3         |
| 3. Die derzeitige Situation   | 3         |
| 3.1. Institutionelle Betreuungsformen; Kindertagesheime                         | 3         |
| 3.1.1. Tägliche Öffnungszeiten  | 8         |
| 3.1.2. Mittagessen in der Einrichtung   | 12        |
| 3.1.3. Ganztagsbetreuung, Nachmittagsbetreuung (Kindertagesheimstatistik)       | 13        |
| 3.1.4. Ganztagsbetreuung (Förderungsrichtlinien des Landes Tirol)               | 17        |
| 3.1.5. Betreuung in den Ferienzeiten  | 18        |
| 3.1.6. Erwerbstätigkeit der Mütter; alleinerziehende Eltern                     | 19        |
| 3.1.7. Monatsbeitrag der Eltern   | 22        |
| 3.1.8. Betreuungspersonal   | 25        |
| 3.2. Nicht-institutionelle Kinderbetreuungsformen                               | 26        |
| 3.2.1. Tagesmütter  | 27        |
| 3.2.2. Spielgruppen   | 28        |
| 3.2.3. Ganztagschulen/Tagesschulheime, Internate                                | 29        |
| 4. Der zukünftige Bedarf  | 30        |
| 4.1. Die Bevölkerungsentwicklung; die Besuchsquoten                             | 30        |
| 4.2. Der zukünftige Bedarf an institutionellen Betreuungseinrichtungen          | 35        |
| 4.3. Der zukünftige Bedarf an nicht-institutionellen<br>Betreuungseinrichtungen | 37        |
| 5. Kapazitäten versus Bedarf - Auslastung und Reserven                          | 40        |
| <b>Anhang : Prognoseergebnisse nach politischen Bezirken</b>                    | <b>42</b> |

|  |            |
|--|------------|
| <b>II – Kindergärten in Tirol 2003/04</b>  | <b>51</b>  |
| 1. Eckdaten zum Berichtsjahr 2003/04   | 52         |
| 2. Die Kindertagesheime in Tirol – Entwicklung seit 1972/73  | 54         |
| 3. Bezirkstabellen (Verzeichnis)   | 56         |
| Kindertagesheime (Tab. 1)  | 57         |
| Allgemeine Kindergärten (Tab.2 – 6)  | 58         |
| Kinder in den allgemeinen Kindergärten (Tab. 7 – 11)   | 63         |
| Personal in den allgemeinen Kindergärten (Tab. 12 – 15)  | 68         |
| <br>   |            |
| <b>III – Gemeindetabelle 2003/04</b>   | <b>78</b>  |
| Teil 1: Einrichtungen der Kinderbetreuung – Anzahl<br>und betreute Kinder                              | 79         |
| Teil 2: Allgemeine Kindergärten - Anzahl, Öffnungszeiten,<br>Gruppen, Kindergartenkinder, Personal     | 92         |
| <br>   |            |
| <b>Anhang: Definitionen und Geltungsbereiche nach dem<br/>    Tiroler Kindergarten- und Hortgesetz</b> | <b>105</b> |

## EINLEITUNG

Der Tiroler Landtag hat mit EntschlieÙung vom 19.11.2003 die Landesregierung aufgefordert, für das Ziel einer bedarfsgerechten und flexiblen Kinderbetreuung zur besseren Vereinbarkeit von Familie und Beruf ein Konzept unter Einbindung des Gemeindeverbandes und der Gemeinden und in Abstimmung mit den Maßnahmen des Bundes zu erarbeiten, das für alle Altersgruppen qualitative und quantitative Verbesserungsvorschläge formuliert.

Damit verbunden war in weiterer Folge ein Auftrag des zuständigen Regierungsmitgliedes, LR Dipl.-Vw. Mag. Sebastian Mitterer, an die Landesstatistik Tirol, einen über die jährlich erscheinende Analyse „Kindergärten in Tirol“ hinausgehenden Bericht zu diesem zu erstellen und damit eine umfassende Datenbasis zum Thema Kinderbetreuung in Tirol zu erarbeiten. Ergebnisse dieser Studie fließen letztendlich auch in eine vom Bundesministerium für Soziale Sicherheit, Generationen und Konsumentenschutz organisierte österreichweite Gesamtschau ein.

Neben den **institutionellen Kinderbetreuungseinrichtungen – Kinderkrippen** bzw. **Krabbelstuben, Kindergärten** und **Horte**, - diese Einrichtungen werden im Rahmen der Statistik auch als **Kindertagesheime** bezeichnet – war auch die Betreuung in **Spielgruppen, Ganztagschulen/Tagesschulheimen** und **Internaten** sowie durch **Tagesmütter** einzubeziehen. **Altersgemischte Gruppen**, die in anderen Bundesländern ebenfalls den institutionellen Betreuungsformen zugerechnet werden, sind derzeit in Tirol noch nicht eingerichtet. Die Datengrundlagen für diesen Bericht lieferte für die **institutionellen Betreuungseinrichtungen** die Erhebung der Bundesanstalt Statistik Austria und der Bundesländer zur „**Kindertagesheimstatistik 2003/04**“. Zu den Themen Elternbeiträge in institutionellen Einrichtungen, Betreuung in Spielgruppen, Ganztagschulen/Tagesschulheimen und durch Tagesmütter wurden **Erhebungen und Auswertungen der Fachabteilungen Bildung und JUFF des Amtes der Tiroler Landesregierung** zur Verfügung gestellt. Demographische Strukturdaten stammen aus der „**Regionalisierten Bevölkerungs- Haushalts-, Wohnungsbedarfs- und Erwerbstätigenprognose 2001 bis 2031**“, Wien 2004, erstellt von der Österreichischen Raumordnungskonferenz (ÖROK).

Da für Tirol seit Jahrzehnten eine detaillierte jährliche Kindergartenstatistik erarbeitet und veröffentlicht wird, bot sich für dieses Berichtsjahr die gemeinsame Präsentation beider Berichte in Form der nunmehr vorliegenden Broschüre an. Damit kein gravierender Bruch in der langjährigen Reihe der Tiroler Kindergartenstatistik eintritt, wurde das Tabellenprogramm auf Bezirks- und Gemeindebasis ebenso wie die Übersicht bezüglich Bestandsentwicklung der verschiedenen Tagesheime - **soweit es die Neugestaltung der Erhebungsformulare zuließ** - unverändert von den vorangegangenen Publikationen übernommen.



**I - KINDERBETREUUNGSEINRICHTUNGEN  
IN TIROL**

**Angebot und zukünftiger Bedarf**





## 1. Das Wichtigste in Kürze

Folgende Einrichtungen stehen in Tirol im Arbeitsjahr 2003/04 zur Betreuung von Kindern unter 15 Jahren außerhalb des (eigenen) Familienverbandes zur Verfügung:

|  | Einrichtungen<br>absolut | Eingeschriebene Kinder<br>absolut | in %         | Freie<br>Plätze |
|--|--------------------------|-----------------------------------|--------------|-----------------|
| <b>Institutionelle Kinderbetreuung</b>           | <b>506</b>               | <b>19.394</b>                     | <b>85,2</b>  | <b>5.250</b>    |
| Kinderkrippen/Krabbelstuben                      | 34                       | 565                               | 2,5          | 91              |
| Kindergärten                                     | 435                      | 17.613                            | 77,4         | 5.001           |
| Horte  | 37                       | 1.216                             | 5,3          | 158             |
| <b>Nicht-institutionelle<br/>Kinderbetreuung</b> | <b>342</b>               | <b>3.363</b>                      | <b>14,8</b>  | .               |
| Tagesmütter                                      | 248                      | 880                               | 3,9          | .               |
| Spielgruppen                                     | 81                       | 1.721                             | 7,6          | 189             |
| Ganztagsschulen/Tagesschulheime                  | 11                       | 677                               | 3,0          | .               |
| Internate  | 2                        | 85                                | 0,4          | .               |
| <b>Gesamte Kinderbetreuung</b>                   | <b>848</b>               | <b>22.757</b>                     | <b>100,0</b> | .               |

Insgesamt 22.757 Kinder unter 15 Jahre, diese entsprechen einem Anteil von 19,0 % an der gleichaltrigen Wohnbevölkerung, werden 2003/04 vom Personal einer Betreuungseinrichtung bzw. von einer Tagesmutter betreut. 16,2 % aller Tiroler Kinder besuchen dabei eine institutionelle Einrichtung, 2,8 % eine des nicht-institutionellen Bereiches. Innerhalb der einzelnen Altersgruppen ist diese Quote der Inanspruchnahme - immer auf den gesamten Betreuungsbereich bezogen - jedoch unterschiedlich hoch: Im Kindergartenalter (3 bis 5 Jahre) erreicht sie mit 82,9 % den weitaus höchsten Wert, vor dem kindergartenfähigen Alter (unter 3 Jahre) liegt sie bei 9,9 %. Mit dem Erreichen des Pflichtschulalters sinkt sie dann bei den 6- bis 9-Jährigen auf 3,6 % und bei den 10- bis 14-Jährigen auf 2,8 %.

Die **Zahl der institutionell betreuten Kinder** sinkt infolge der stark zurückgegangenen Geburtenzahlen seit zwei Jahren kontinuierlich. Dabei gibt es für den Bereich der Kinderkrippen (+ 61 %) und der Horte (+ 41 %) für die vergangenen fünf Jahre noch starke Zuwächse zu verzeichnen, während gleichzeitig die Zahl der Kindergartenkinder um 5 % zurückgegangen ist. Die **Zahl der institutionellen Einrichtungen** ist in den letzten fünf Jahren um 7 % gestiegen. Besonders bei Kinderkrippen (+ 55 %) und Horten (+ 54 %) wurden starke Zunahmen registriert, aber auch die Zahl der Kindergärten hat noch zugenommen, wenngleich das Plus mit 2 % nur noch gering ausfiel.

Ein wichtiges Kriterium für die Eltern sind meist die Öffnungszeiten der Betreuungseinrichtung, besonders an den Tagesrändern. **68 % der Kinderkrippen bieten bereits vor 7.30 Uhr** und immerhin **24 % auch noch nach 18.00 Uhr** Betreuung an, dieser Einrichtungstyp kommt daher erwerbstätigen Eltern am meisten entgegen. Am Morgen sind zur selben Zeit auch **44 % der Kindergärten schon in Betrieb, allerdings schließen bis 16.30 Uhr bereits 92 % dieser Einrichtungen** ihre Pforten. **Horte** beginnen ihre Betreuung auf Grund der anderen Aufgabenstellung **erst gegen die Mittagszeit, 65 % von ihnen sind jedoch um 17.30 Uhr** und 11 % um 18.30 Uhr **noch geöffnet**.

Mehr als die Hälfte der Kinder (55 %) besucht im Sinne der jährlichen Kindertagesheimstatistik die Einrichtung mit oder ohne Unterbrechung zur Mittagszeit ganztägig, 43 % werden nur am Vormittag betreut und 2 % ausschließlich am Nachmittag (wobei der Hortbesuch ab Mittag in der Regel als Ganztagesbesuch zählt). Jede vierte institutionelle Einrichtung (26 %) bietet Mittagessen an, 14 % der Kinder essen in der Einrichtung zu Mittag.

Entsprechend den Förderungsrichtlinien des Landes Tirol für die Ganztagsbetreuung bieten 23 % aller Einrichtungen diese Form der Unterbringung an (88 % der Kinderkrippen, 87 % der Horte und 13 % der Kindergärten), **24 % der Kinder** sind in diesen Betreuungseinrichtungen eingeschrieben.

Während der Ferienzeiten ist das **Betreuungsangebot recht unterschiedlich**, 38 % der Kinderkrippen, 11 % der Horte und 2 % der Kindergärten – insgesamt 5 % der institutionellen Einrichtungen – betreuen während der Hauptferien im Sommer die Kinder. Ebenfalls 5 % der Einrichtungen haben während der Weihnachtsferien, 10 % über Ostern und 21 % während der Semesterferien durchgehenden Betrieb.

Der durchschnittliche monatliche Elternbeitrag für den Besuch des Kindergartens beträgt in Tirol derzeit 42 €, für den Hort 100 € und für die Kinderkrippe 191 €, berechnet jeweils für die längstmögliche Betreuungsdauer, ohne Kosten für eventuelle Mittagsverpflegung und ohne Berücksichtigung irgendwelcher Staffellungen.

Die Auslastung der Einrichtungen ist derzeit in den Kinderkrippen am höchsten und damit gleichzeitig die Zahl der freien Plätze am geringsten, landesweit sind lediglich 91 Betreuungsplätze in den Krabbelstuben – größtenteils in den beiden Innsbrucker Bezirken - nicht besetzt. Allerdings gibt es im nicht-institutionellen Bereich in Spielgruppen - diese werden zu zwei Drittel von Kindern dieser Altersgruppe beansprucht - ein Kontingent von rund 200 freien Plätzen, das über alle Bezirke verstreut ist. Etwas entspannter ist die Lage bei den Horten, in diesen könnten zusätzlich rund 160 Schüler – allerdings ebenfalls zum Großteil in Innsbruck-Stadt und –Land - betreut werden. Relativ groß ist das Kontingent an unbesetzten Betreuungsplätzen momentan im Bereich der Kindergärten, quer über alle Bezirke hinweg steht eine Reserve von rund 5.000 Plätzen zur Verfügung.

Basierend auf der demographischen Entwicklung der Zahl der Kinder in den kommenden Jahren und der derzeitigen Inanspruchnahme der Kinderbetreuungseinrichtungen wurde der zukünftige Bedarf an Betreuungsplätzen für das Land Tirol geschätzt, das heißt, es wurden **gleich bleibende Quoten der Inanspruchnahme unterstellt** („Status-Quo-Prognose“). Dadurch spiegelt sich in den Prognoseergebnissen die künftige Entwicklung der Anzahl von Kindern in der entsprechenden Altersgruppe wider.

Diese Status-Quo-Prognose lässt bis zum Jahr 2020/21 einen **Rückgang von Kindern in den institutionellen Betreuungseinrichtungen um rund 1.300 bzw. 7 %** erwarten, der größtenteils aus der sinkenden Zahl der Kindergartenbesucher (- 1.110 Betreuungsplätze bzw. - 6 %) resultiert. Aber auch in den Horten ist eine deutlich zurückgehende Nachfrage abzusehen (- 190 bzw. - 16 %), während der Bedarf an Betreuungsplätzen in den Kinderkrippen nur geringfügig unter dem derzeitigen Niveau liegen wird (- 13 bzw. - 2,3 %).

Auch im nicht-institutionellen Betreuungsbereich ist mit sinkender Nachfrage zu rechnen, allerdings wiederum nur unter der Voraussetzung einer gleich bleibenden Intensität der Inanspruchnahme. Um insgesamt rund 260 Betreuungsplätze (- 7,9 %) weniger werden in diesem Bereich bis zum Jahr 2020 benötigt, verteilt auf Tagesmütter (- 71 Plätze), Spielgruppen (- 61) und Ganztagschulen/Internate (- 131).

## 2. Zur Problemstellung

Beruf und Familie „unter einen Hut zu bringen“ ist für viele Frauen immer wieder eine Herausforderung. Weder die Familie, noch der Beruf, aber auch nicht die eigene Persönlichkeit sollen zu kurz kommen. Einerseits besteht der Kinderwunsch, andererseits der Wunsch nach beruflicher Verwirklichung oder zumindest nach Ausübung des erlernten Berufes bzw. die Notwendigkeit, durch Erwerbstätigkeit einen Beitrag zum benötigten Haushaltseinkommen zu leisten.

Um Frauen und deren Familien in dieser schwierigen Situation zu unterstützen, wurde in den vergangenen Jahren und Jahrzehnten im Bundesland Tirol sowohl von öffentlicher als auch von privater Seite ein Netz an institutionellen (Kinderkrippen/Krabbelstuben, Kindergärten, Horte) und nicht-institutionellen (Spielgruppen, Tagesmütter, Ganztagschulen, Internate) Betreuungseinrichtungen geschaffen. Damit soll Müttern das Nebeneinander von Beruf und Familie erleichtert, aber auch ein Beitrag zur Sozialisation der Kinder geleistet werden. Neben der Betreuung der Kinder gilt es auch, ihnen eine möglichst optimale Entwicklung unter Gleichaltrigen zu ermöglichen.

In der Folge wird zunächst eine Bestandsaufnahme der Situation der Kinderbetreuung im Land Tirol vorgenommen und sodann eine Abschätzung des zukünftigen Bedarfs an Betreuungsplätzen in den verschiedenen Einrichtungen institutioneller und nicht-institutioneller Art präsentiert.

### 3. Die derzeitige Situation

#### 3.1. Institutionelle Betreuungsformen; Kindertagesheime

In Tirol erfolgt die institutionelle Kinderbetreuung derzeit in drei Arten von Kindertagesheimen: In den **Kinderkrippen** (Krabbelstuben) werden die Kinder bis zum Eintritt in einen Kindergarten aufgenommen, Kinder ab dem vollendeten 3. Lebensjahr können bis zum Schulbesuch einen **Kindergarten** besuchen und für schulpflichtige Schüler sind **Horte** eingerichtet. Die Form der altersgemischten Gruppe, die vorrangig der gemeinsamen Betreuung von unter dreijährigen und schulpflichtigen Kindern dient, ist derzeit in Tirol noch nicht zu finden.

**506 institutionelle Kinderbetreuungseinrichtungen werden von rund 19.400 Kindern unter 15 Jahren besucht**

Im Bundesland Tirol sind im Berichtsjahr 2003/04 (Erhebungsstichtag: 15. Oktober 2003) **506 Kinderbetreuungseinrichtungen** dieser Art in Betrieb, den Großteil bilden dabei die **435 Kindergärten** (darunter 13 Integrationskindergärten, drei Übungs- und zwei heilpädagogische Kindergärten). Weiters sind **37 Horte** (darunter drei Integrations- und zwei Übungshorte) und **34 Kinderkrippen** (eine Integrationskrippe) eingerichtet. Im Vergleich zum Vorjahr blieb der Bestand an Kindergärten unverändert, die Zahl der Krippen ist um vier gestiegen und die Zahl der Horte um zwei gesunken, sodass insgesamt um zwei Tagesheime mehr zur Verfügung stehen als 2002/03.

**Tab 1: Kinderbetreuungseinrichtungen, Gruppen und betreute Kinder 1998/99, 2002/03 und 2003/04**

| Einrichtung      | Tagesheime |            |            | Gruppen    |              |              | betreute Kinder |               |               |
|------------------|------------|------------|------------|------------|--------------|--------------|-----------------|---------------|---------------|
|                  | 1998/99    | 2002/03    | 2003/04    | 1998/99    | 2002/03      | 2003/04      | 1998/99         | 2002/03       | 2003/04       |
| Kinderkrippen    | 22         | 30         | 34         | 30         | 39           | 42           | 351             | 495           | 565           |
| Kindergärten     | 427        | 435        | 435        | 901        | 919          | 898          | 18.563          | 18.156        | 17.613        |
| Horte            | 24         | 39         | 37         | 44         | 65           | 63           | 863             | 1.209         | 1.216         |
| <b>Insgesamt</b> | <b>473</b> | <b>504</b> | <b>506</b> | <b>975</b> | <b>1.023</b> | <b>1.003</b> | <b>19.777</b>   | <b>19.860</b> | <b>19.394</b> |

Quelle: Landesstatistik Tirol, Kindertagesheimstatistik 2003/04

Im Abstand von fünf Jahren ist die Zahl der Betreuungseinrichtungen in Summe um 7 % gestiegen. In erster Linie gab es **starke Zuwächse bei Kinderkrippen (+ 55 %) und Horten (+ 54 %)**, nur noch gering (2 %) ist das Plus bei den Kindergärten. Parallel dazu ist auch die Zahl der eingerichteten **Gruppen** in Kinderkrippen (+ 40 %) und Horten (+ 43 %) deutlich gestiegen, während die Gruppenzahl in den Kindergärten im selben Zeitraum als Folge der gesunkenen Geburtenzahlen leicht zurückgegangen ist (- 0,3 %). Insgesamt werden 2003/04 in den 506 Tagesheimen 1.003 Gruppen geführt, das sind zwar um 2 % weniger als im Jahr zuvor, jedoch um 3 % mehr als vor fünf Jahren zur Verfügung standen.

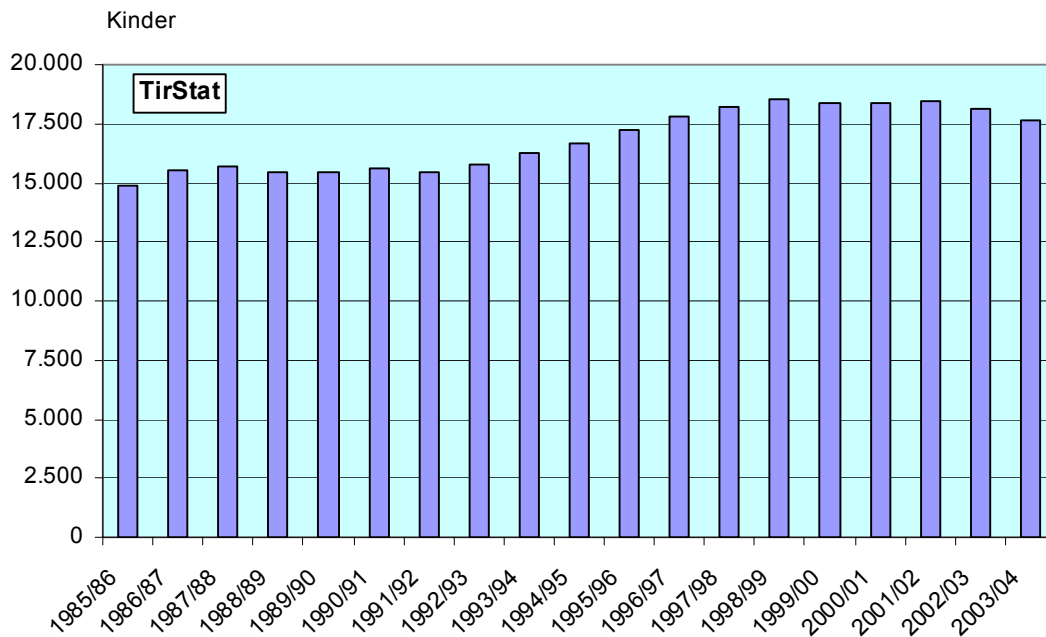
### **Zahl der Kindergartenkinder deutlich gesunken, - starker Anstieg bei Kinderkrippen- und Hortbesuch**

Im „Schuljahr“ 2003/04 werden in den institutionellen Betreuungseinrichtungen Tirols **19.394 Kinder unter 15 Jahre** betreut, diese Zahl bedeutet gegen dem im Jahr 2001/02 mit 20.049 eingeschriebenen Kindern registrierten Höchststand doch einen Rückgang um etwa 650 Kinder bzw. 3,3 %. Den „Löwenanteil“ (90,8 %) stellen aktuell die Kindergartenkinder, gefolgt von den Schülern in den Horten mit 6,3 % und den „Kleinkindern“ in den Kinderkrippen (2,9 %).

Die **Entwicklung der Kinderzahlen** in den einzelnen Arten von Betreuungseinrichtungen seit Mitte der achtziger Jahre ist in den folgenden zwei Abbildungen dargestellt. Daraus ist ersichtlich, dass die Zahl der Kindergartenbesucher beinahe im gesamten ersten Jahrzehnt auf etwa 15.500 stagniert hat, um danach kontinuierlich auf über 18.000 – **Höchststand 1998/99 mit fast 18.600 Kindern** - anzusteigen. Nach einigen Jahren mit wiederum ziemlich konstantem Besuch ist in den letzten beiden Jahren die Zahl der Kindergartenkinder mit einem Minus von über 800 Kindern (-5 %) jedoch relativ stark gesunken. Ganz anders die Entwicklung in den Horten und Krippen: in beiden Einrichtungen ist die Kinderzahl beinahe ohne Unterbrechung bis zum jeweiligen Höchststand im Jahr 2003/04 mit 565 Kindern in Krabbelstuben und 1.216 Schülern in den Horten angestiegen.

Insgesamt 19.400 Kinder unter 15 Jahre erfahren 2003/04 in Tirol Betreuung in einer institutionellen Einrichtung, wobei neun von zehn dieser Kinder (89,4 %) im Kindergartenalter und 7,3 % im Pflichtschulalter (unter 15) sind. Die restlichen 3,4 % sind noch unter drei Jahre alt.

Abbildung 1: Zahl der Kindergartenkinder seit 1985/86

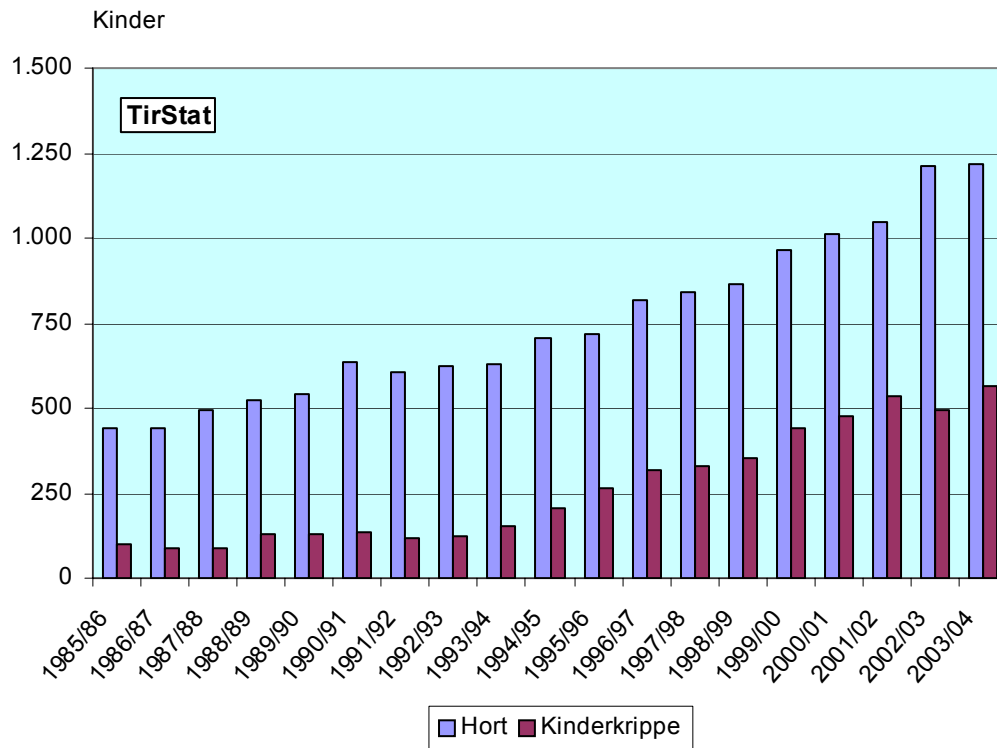


**Tab 2: Institutionelle Kinderbetreuungseinrichtungen und betreute Kinder nach Alter, Bezirken und Art der Einrichtung 2003/04**

| Bezirk           | Zahl der Einrichtungen | insgesamt     | Zahl der betreuten Kinder<br>davon im Alter von ... Jahren (in Prozent) |             |            |            |
|------------------|------------------------|---------------|---|-------------|------------|------------|
|                  |                        |               | 0 bis 2   | 3 bis 5     | 6 bis 9    | 10 bis 14  |
| Innsbruck-Stadt  | 87                     | 3.793         | 9,0   | 72,5        | 13,0       | 5,5        |
| Imst             | 51                     | 1.480         | 0,9   | 97,2        | 1,1        | 0,7        |
| Innsbruck-Land   | 106                    | 4.520         | 2,6   | 89,8        | 3,1        | 4,5        |
| Kitzbühel        | 28                     | 1.422         | 1,3   | 97,4        | 1,3        | -          |
| Kufstein         | 47                     | 2.578         | 2,2   | 95,8        | 1,8        | 0,2        |
| Landeck          | 45                     | 1.256         | 2,0   | 91,0        | 1,9        | 5,1        |
| Lienz            | 47                     | 1.259         | 1,5   | 95,2        | 2,6        | 0,6        |
| Reutte           | 35                     | 866           | 0,3   | 98,3        | 1,4        | -          |
| Schwaz           | 60                     | 2.220         | 2,7   | 91,8        | 3,8        | 1,7        |
| Kinderkrippen    | 34                     | 565           | 96,6  | 3,4         | -          | -          |
| Kindergärten     | 435                    | 17.613        | 0,6   | 98,3        | 1,1        | -          |
| Horte            | 37                     | 1.216         | -   | 0,2         | 55,3       | 44,4       |
| <b>Insgesamt</b> | <b>506</b>             | <b>19.394</b> | <b>3,4</b>  | <b>89,4</b> | <b>4,5</b> | <b>2,8</b> |

Quelle: Landesstatistik Tirol, Kindertagesheimstatistik 2003/04

**Abbildung 2: Zahl der Kinder in Kinderkrippen und Horten seit 1985/86**

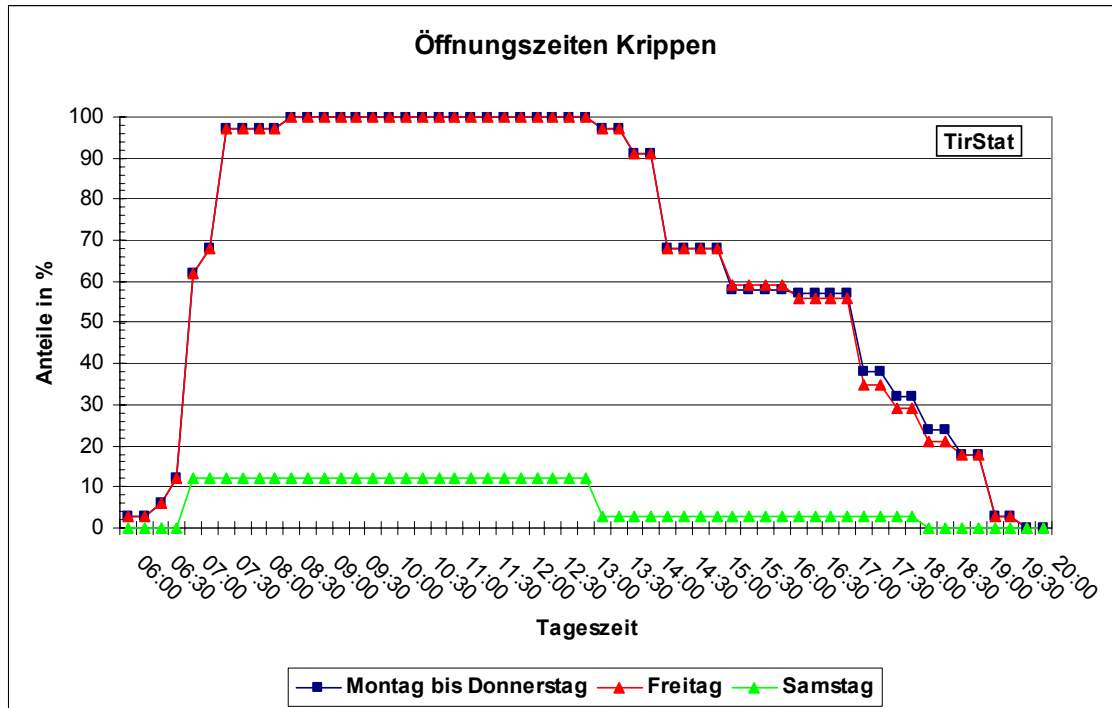


Besonderen Einfluss auf Akzeptanz bzw. Attraktivität einer Einrichtung haben die **Betreuungszeiten**, von ihrer Gestaltung hängt es ab, inwieweit den Bedürfnissen der Kinder bzw. Eltern bezüglich der benötigten Betreuungsdauer Rechnung getragen wird. Die Ergebnisse für alle drei Arten von Betreuungseinrichtungen werden in den folgenden Abschnitten in grafischer und tabellarischer Form präsentiert.

Drei Abbildungen zeigen die Tagesprofile der Öffnungszeiten in den verschiedenen Arten von Einrichtungen in der Untergliederung nach Wochentagen. Dabei werden Montag bis Donnerstag auf Grund nur geringfügiger Abweichungen als ein (Mittel)Wert dargestellt, Freitag und Samstag jedoch getrennt. Im Viertelstunden-Intervall wird der Anteil der zum betreffenden Zeitpunkt geöffneten Einrichtungen ausgewiesen.

### 3.1.1. Tägliche Öffnungszeiten

Abbildung 3: Verlauf der Öffnungszeiten der Kinderkrippen in Tirol 2003/04



#### Zwei von drei Kinderkrippen sind um 7.15 Uhr schon geöffnet

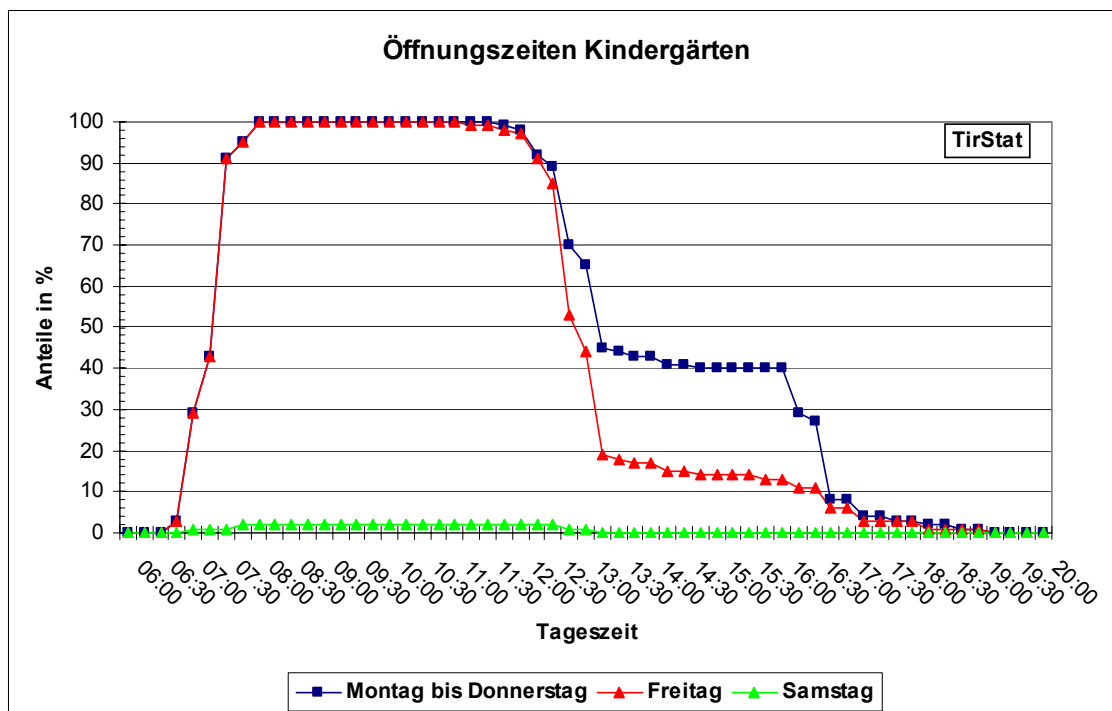
Etwa zwei Drittel der **Krippen** (68 %) sind bereits um 7.15 Uhr in Betrieb, eine Viertelstunde später hat lediglich eine einzige Einrichtung noch nicht geöffnet. In dieser beginnt um 8.30 Uhr die Kinderbetreuung, womit der Vollbetrieb erreicht ist, der bis 13 Uhr andauert. Danach beginnen der Reihe nach einzelne Kinderkrippen zu schließen, sodass bis 18 Uhr etwa zwei Drittel den Tagesbetrieb beendet haben. Um 19.30 Uhr schließt dann auch die letzte Krippe ihre Pforten. Dieser Verlauf ist von Montag bis Freitag beinahe identisch. Am Samstag sind vier (12 %) der 34 Krabbelstuben geöffnet, alle beginnen um 7 Uhr, drei sind bis 13 Uhr und eine bis 18 Uhr in Betrieb.



### Um 7.30 Uhr sind bereits 90 % der Kindergärten in Betrieb

In den **Kindergärten** verläuft die Startphase von Montag bis Freitag am Morgen mit geringer zeitlicher Verzögerung sehr ähnlich wie in den Krippen. Um 7 Uhr ist ein schwaches Drittel (29 %) in Betrieb, eine halbe Stunde später sind es schon über 90 % und um 8 Uhr öffnen die letzten Einrichtungen. Bis 12 Uhr herrscht sodann mit wenigen Ausnahmen der Vollbetrieb. Von Montag bis Donnerstag bieten in weiterer Folge rund 40 % nach 14 Uhr noch Betreuung an, nach 16.30 Uhr sinkt der Anteil der geöffneten Kindergärten unter 10 % und nach 19 Uhr ist keiner mehr in Betrieb. Am Freitag ist nach Mittag eine deutliche Tendenz zu früherem Betriebschluss festzustellen: An diesem Tag sind ab 14 Uhr 85 % der Kindergärten bereits geschlossen. Am Samstag bieten 2 % der Tiroler Kindergärten – überwiegend von 7.45 bis 12.30 Uhr – ihre Dienste an.

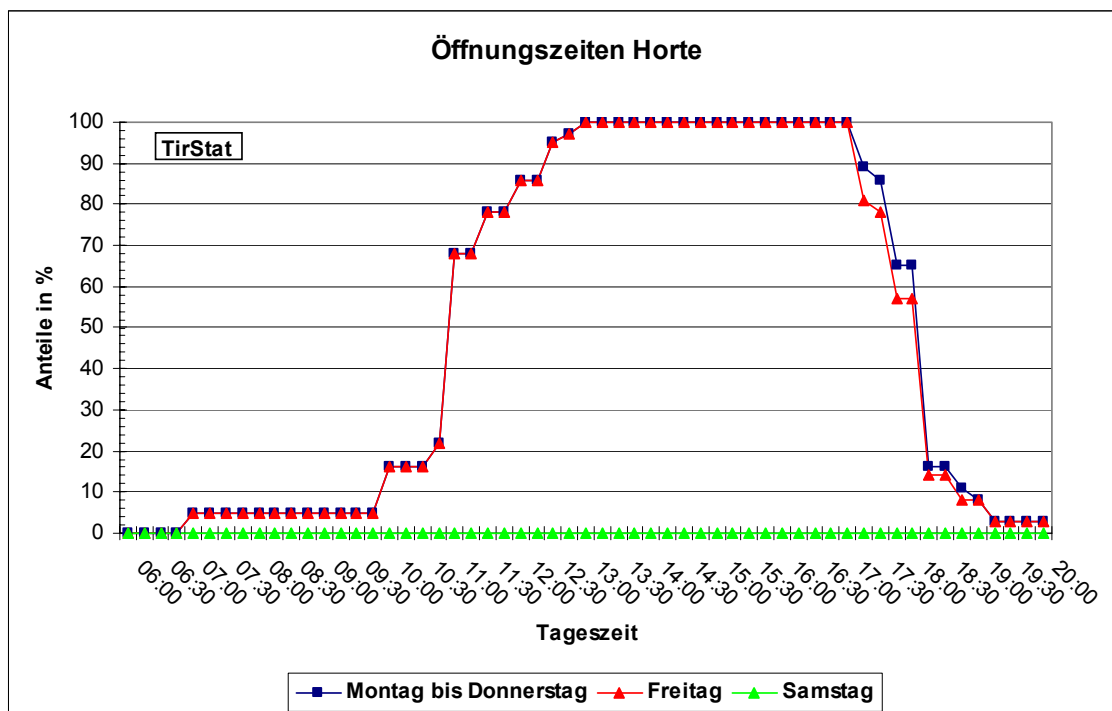
Abbildung 4: Verlauf der Öffnungszeiten der Kindergärten in Tirol 2003/04



## Alle Horte bieten bis mindestens 17 Uhr Betreuung

Der spezifische Zweck der Schülerbetreuung in den **Horten** bedingt einen anderen Verlauf der Öffnungszeiten als in den Einrichtungen für die vorschulische Betreuung: lediglich 5 % dieser Institutionen haben vor 10 Uhr geöffnet, um 11 Uhr sind 68 % in Betrieb und erst um 13 Uhr wird das Maximum von 100 %, welches bis 17 Uhr andauert, erreicht. Bis hierher verlaufen die Betriebszeiten von Montag bis Donnerstag und auch am Freitag konform. Erst danach ist für den Freitag eine Tendenz zu geringfügig früherer Schließung festzustellen. Der letzte Hort schließt Montag bis Freitag um 20 Uhr, an Samstagen ist kein Hort geöffnet.

Abbildung 5: Verlauf der Öffnungszeiten der Horte in Tirol 2003/04



Speziell für erwerbstätige Mütter sind die **Öffnungszeiten der Einrichtungen am Morgen und am Abend** von besonderer Bedeutung, die Betreuungssituation in diesen Stunden zeigt die folgende Tabelle.

**Tab 3: Öffnungs- und Schließzeiten in den Kinderbetreuungseinrichtungen nach Wochentagen 2003/04**

| Einrichtung,<br>Wochentag | ... % der Einrichtungen |      |      |                        |       |       |       |       |
|---------------------------|-------------------------|------|------|------------------------|-------|-------|-------|-------|
|                           | öffnen vor ... Uhr      |      |      | schließen nach ... Uhr |       |       |       |       |
|                           | 7:00                    | 7:30 | 8:00 | 16:30                  | 17:00 | 17:30 | 18:00 | 18:30 |
| <b>Kinderkrippe</b>       |                         |      |      |                        |       |       |       |       |
| Mo - Do                   | 14,7                    | 67,6 | 97,1 | 55,9                   | 38,2  | 32,4  | 23,5  | 17,6  |
| Freitag                   | 14,7                    | 67,6 | 97,1 | 55,9                   | 35,2  | 29,4  | 20,6  | 17,6  |
| Samstag                   | -                       | 11,8 | 11,8 | 2,9                    | 2,9   | 2,9   | -     | -     |
| <b>Kindergarten</b>       |                         |      |      |                        |       |       |       |       |
| Mo - Do                   | 2,5                     | 44,4 | 95,2 | 8,0                    | 4,4   | 3,0   | 1,6   | 1,1   |
| Freitag                   | 2,5                     | 44,4 | 95,2 | 5,5                    | 3,4   | 2,8   | 1,4   | 1,1   |
| Samstag                   | -                       | 0,9  | 1,6  | 0,2                    | 0,2   | 0,2   | -     | -     |
| <b>Hort</b>               |                         |      |      |                        |       |       |       |       |
| Mo - Do                   | -                       | 5,4  | 5,4  | 100,0                  | 89,2  | 64,9  | 16,2  | 10,8  |
| Freitag                   | -                       | 5,4  | 5,4  | 100,0                  | 81,1  | 56,8  | 13,5  | 8,1   |
| Samstag                   | -                       | -    | -    | -                      | -     | -     | -     | -     |

Quelle: Landesstatistik Tirol, Kindertagesheimstatistik 2003/04

Schwierig ist es für die Mütter von Kindergartenbesuchern, ihre Kinder in den frühen Morgenstunden in Betreuungseinrichtungen unterzubringen. Nur knapp drei Prozent der Kindergärten nehmen schon vor sieben Uhr den Betrieb auf, um halb acht hat dann aber schon fast die Hälfte (44 %) geöffnet. Das gleiche Bild auch in den Abendstunden: nur 3 % der Kindergärten bieten Betreuung bis nach 17.30 Uhr an. An Samstagen geöffnete Kindergärten sind im vergangenen Jahrzehnt zur Rarität geworden, Anfang der neunziger Jahre waren noch 20 % aller Kindergärten in Tirol an allen sechs Werktagen geöffnet.

Besser stellt sich die Situation in den Kinderkrippen dar: 15 % dieser Einrichtungen sind bereits vor 7 Uhr und in weiterer Folge zwei Drittel (68 %) vor 7.30 Uhr in Betrieb. Und immerhin ein Drittel (32 %) bietet über 17.30 Uhr hinaus Kinderbetreuung.

Naturgemäß ganz anders ist die Situation auf Grund der unterschiedlichen Anforderungen bei den Horten: lediglich 5 % haben schon vor 7.30 Uhr geöffnet, allerdings werden die Schüler in fast 90 % der Horte länger als bis 17 Uhr, in 65 % auch noch nach 17.30 Uhr betreut.

### 3.1.2. Mittagessen in der Einrichtung

#### Jede vierte Einrichtung bietet Mittagstisch an

Besonders für die Eltern, die ihre Kinder ganztägig in einer Betreuungseinrichtung untergebracht haben, ist die Frage der Mittagsverpflegung von Bedeutung, in einer Reihe von Einrichtungen wird deshalb **Mittagessen im Tagesheim** angeboten.

Von allen Betreuungseinrichtungen des Bundeslandes bieten 26 % die Möglichkeit zur Einnahme des Mittagessens im Tagesheim, diese Einrichtungen werden von 28 % aller eingeschriebenen Kinder in den verschiedenen Einrichtungen frequentiert. Mehr als ein Viertel aller Kinder in den institutionellen Betreuungseinrichtungen hätte also theoretisch die Möglichkeit zum Mittagessen in der Einrichtung. Tatsächlich essen aber nur 14 % aller Kinderkrippen-, Kindergarten- und Hortbesucher im jeweiligen Tagesheim.

**Tab. 4: Mittagessen im Tagesheim nach Bezirken und Art der Einrichtung 2003/04**

| Bezirk/<br>Einrichtung | Betreuungseinrichtungen |                              |             | insges.<br>abs. | Kinder<br>darunter Mittagessen (%) |             |
|------------------------|-------------------------|------------------------------|-------------|-----------------|------------------------------------|-------------|
|                        | insgesamt<br>abs.       | dar. mit Mittagessen<br>abs. | %           |                 | angeboten                          | genützt     |
| Innsbruck-Stadt        | 87                      | 61                           | 70,1        | 3.793           | 70,5                               | 37,3        |
| Imst                   | 51                      | 4                            | 7,8         | 1.480           | 3,2                                | 2,8         |
| Innsbruck-Land         | 106                     | 29                           | 27,4        | 4.520           | 24,0                               | 13,2        |
| Kitzbühel              | 28                      | 9                            | 32,1        | 1.422           | 46,0                               | 15,4        |
| Kufstein               | 47                      | 9                            | 19,1        | 2.578           | 12,1                               | 5,4         |
| Landeck                | 45                      | 2                            | 4,4         | 1.256           | 6,6                                | 3,7         |
| Lienz                  | 47                      | 3                            | 6,4         | 1.259           | 4,2                                | 2,1         |
| Reutte                 | 35                      | 1                            | 2,9         | 866             | 10,9                               | 3,1         |
| Schwaz                 | 60                      | 12                           | 20,0        | 2.220           | 15,1                               | 10,3        |
| Kinderkrippen          | 34                      | 31                           | 91,2        | 565             | 90,4                               | 67,3        |
| Kindergärten           | 435                     | 63                           | 14,5        | 17.613          | 20,6                               | 7,9         |
| Horte                  | 37                      | 36                           | 97,3        | 1.216           | 98,3                               | 79,2        |
| <b>Tirol</b>           | <b>506</b>              | <b>130</b>                   | <b>25,7</b> | <b>19.394</b>   | <b>27,5</b>                        | <b>14,1</b> |

Quelle: Landesstatistik Tirol, Kindertagesheimstatistik 2003/04

In der Stadt Innsbruck wird in der überwiegenden Mehrheit der Betreuungseinrichtungen (70 %) Mittagessen angeboten, ebenso hoch ist der Anteil der Kinder, die dieses Angebot auch nützen könnten, wobei mehr als ein Drittel (37 %) aller Besucher das Angebot auch in Anspruch nimmt. Auch in den Bezirken Kitzbühel, Innsbruck-Land, Schwaz und Kufstein ist die Mittagsverpflegung in der Einrichtung mit Werten zwischen 32 und 19 % relativ weit verbreitet, während in den drei westlichen Tiroler Bezirken sowie in Osttirol dieses Angebot eher von untergeordneter Bedeutung ist.

Nahezu **flächendeckend wird die Mittagsverpflegung in den Horten offeriert**, lediglich in einem (Übungs-)Hort besteht keine Möglichkeit dazu. Entsprechend hoch ist der Anteil der Schüler mit Mittagessen (79 %). Auch in den Kinderkrippen wird zu über 90 % Mittagstisch geboten, zwei von drei Kindern (67 %) essen im Tagesheim. Weit geringer sind die Möglichkeiten hingegen für die Kindergartenbesucher, nur jeder siebte Kindergarten (14 %) ermöglicht den Kindern das Essen einer warmen Mahlzeit in der Einrichtung. Der Anteil der Kinder mit Mittagessen im Kindergarten beträgt 8 %.

### **3.1.3. Ganztagsbetreuung, Nachmittagsbetreuung (Kindertagesheimstatistik)**

#### **55 % der Kinder in Ganztagsbetreuung im Sinne der Tagesheimstatistik**

In der folgenden Tabelle ist die **Aufenthaltsdauer der Kinder – Grundlage für die Einteilung in diesem Abschnitt sind die Eintragungen auf dem Gruppenblatt des Erhebungsbogens zur Kindertagesheimstatistik 2003/04** - nach Bezirken und Art der Einrichtung dargestellt. Landesweit und quer durch alle Einrichtungen wird mehr als die Hälfte der Kinder (55 %) ganztägig (enthalten sind auch jene Kinder, die über Mittag das Tagesheim vorübergehend verlassen) betreut, 43 % besuchen das entsprechende Tagesheim nur am Vormittag und lediglich 1,6 % der Kinder erfahren ausschließlich am Nachmittag eine Betreuung. Innerhalb der einzelnen Bezirke weichen die Betreuungsquoten nach der Dauer erheblich voneinander ab. In den Bezirken Kitzbühel und Lienz (je 69 %) sowie in der Landeshauptstadt (54 %) wird die Mehrzahl der Kinder nur am Vormittag betreut, in den drei westlichen Bezirken Reutte (80 %), Landeck (74 %) und Imst (73 %) werden die höchsten Ganztagsquoten registriert. Mit Abstand der größte Anteil von ausschließlicher Nachmittagsbetreuung ist in der Stadt Innsbruck festzustellen, aber auch hier erreicht er nur eine Höhe von 4 %.

Auch die Unterscheidung nach dem Einrichtungstyp bringt markante Abweichungen von den Durchschnittswerten hervor. So erfahren in den Kinderkrippen bzw. Krabbelstuben ein Drittel der Kinder (34 %), in den Kindergärten mehr als die Hälfte (54 %) und in den Horten vier Fünftel (79 %) Ganztagsbetreuung, wobei bezüglich der Horte in der Regel die Betreuung ab Mittag als ganztägige Versorgung gilt. Auffallend noch, dass neben den Schülerhorten (21 %) auch in den Kinderkrippen die reine Nachmittagsbetreuung mit einem Anteil von 5 % der Kinder eine gewisse Bedeutung erreicht.

Aus dieser Tabelle lässt sich auch ablesen, dass **über 98 %** der in den institutionellen Betreuungseinrichtungen eingeschriebenen Kinder diese Einrichtungen am **Vormittag** frequentieren. Wie weiter oben erwähnt, halten sich 55 % der Kinder im Rahmen der ganztägigen Betreuung – mit oder ohne Unterbrechung zu Mittag – und 43 % nur am Vormittag in der Einrichtung auf. Eingeschränkt auf die Kindergärten, sind sogar beinahe 100 % der Kinder am Vormittag anwesend. Dies setzt natürlich einen weitestgehend vollständigen Betrieb aller Einrichtungen am Vormittag voraus.

**Tab 5: Kinder in Kinderbetreuungseinrichtungen nach Aufenthaltsdauer, Bezirken und Art der Einrichtung 2003/04**

| Bezirk/<br>Einrichtung | Kinder < 15 Jahre | Zeitraum des Aufenthaltes (in %) |                  |                   |
|------------------------|-------------------|----------------------------------|------------------|-------------------|
|                        |                   | ganztägig                        | (nur) vormittags | (nur) nachmittags |
| Innsbruck-Stadt        | 3.793             | 41,7                             | 54,3             | 4,0               |
| Imst                   | 1.480             | 73,2                             | 26,5             | 0,3               |
| Innsbruck-Land         | 4.520             | 55,8                             | 43,0             | 1,2               |
| Kitzbühel              | 1.422             | 30,9                             | 68,6             | 0,6               |
| Kufstein               | 2.578             | 60,5                             | 39,1             | 0,4               |
| Landeck                | 1.256             | 74,4                             | 23,9             | 1,8               |
| Lienz                  | 1.259             | 29,3                             | 68,8             | 1,9               |
| Reutte                 | 866               | 79,7                             | 20,2             | 0,1               |
| Schwaz                 | 2.220             | 67,7                             | 30,5             | 1,8               |
| Kinderkrippen          | 565               | 33,8                             | 61,2             | 5,0               |
| Kindergärten           | 17.613            | 54,1                             | 45,7             | 0,2               |
| Horte                  | 1.216             | 79,0                             | 0,1              | 20,9              |
| <b>Insgesamt</b>       | <b>19.394</b>     | <b>55,1</b>                      | <b>43,3</b>      | <b>1,6</b>        |

Quelle: Landesstatistik Tirol, Kindertagesheimstatistik 2003/04

Anders ist die **Situation am Nachmittag**: sämtliche Einrichtungen zusammen-genommen, besuchen knapp 57 % aller Kinder zu dieser Tageszeit „ihr“ Kindertagesheim, 1,6 % aller Kinder werden ausschließlich am Nachmittag betreut. Am höchsten ist auf Grund der Aufgabenstellung dieses Einrichtungstyps der Nachmittagsbesuch in den Horten (99,9 % aller eingeschriebenen Kinder sind zu dieser Tageszeit im Hort), gefolgt von den Kindergärten (54,3 %) und den Kinderkrippen (38,8 %). Auch unter dem regionalen Blickwinkel sind gravierende Unterschiede zu sehen: In den westlichen Bezirken Reutte (80 %), Landeck (76 %) und Imst (74 %) liegt die Nachmittagsbetreuung deutlich über dem Landesdurchschnitt von 57 %, während in Kitzbühel und in Lienz nur etwa jedes dritte eingeschriebene Kind (31 bis 32 %) Nachmittagsbetreuung erfährt.

Wie sieht nun das **Betreuungsangebot am Nachmittag** in den unterschiedlichen Einrichtungen aus? Die exakte Erfassung der täglichen Betriebszeiten im Rahmen der Kindertagesheimstatistik ermöglicht die Darstellung des vorhandenen Betreuungs-angebotes im zeitlichen Ablauf, gesplittet nach Wochentag und Einrichtungstyp. Dabei wird mit 13 Uhr eine fiktive Grenze für den Beginn der Nachmittagsbetreuung gezogen.

**Tab 6: Kinderbetreuungseinrichtungen nach Öffnungszeit, Bezirk, Betriebstag und Art der Einrichtung 2003/04**

| Bezirk,<br>Einrichtung    | Einrichtungen<br>zusammen abs. | darunter haben um ... Uhr ... % geöffnet |           |           |           |           |           |          |
|---------------------------|--------------------------------|--|-----------|-----------|-----------|-----------|-----------|----------|
|                           |                                | 13:00                                    | 14:00     | 15:00     | 16:00     | 17:00     | 18:00     | 19:00    |
| Ibk-Stadt: Mo - Do        | 87                             | 96                                       | 83        | 71        | 71        | 43        | 34        | 13       |
| Freitag                   | 87                             | 95                                       | 77        | 64        | 64        | 41        | 33        | 13       |
| Imst: Mo - Do             | 51                             | 58                                       | 42        | 40        | 40        | 6         | 6         | 0        |
| Freitag                   | 51                             | 29                                       | 12        | 10        | 10        | 6         | 6         | 0        |
| Ibk-Land: Mo - Do         | 106                            | 76                                       | 50        | 46        | 43        | 18        | 10        | 1        |
| Freitag                   | 106                            | 64                                       | 28        | 25        | 22        | 16        | 7         | 1        |
| Kitzbühel: Mo - Do        | 28                             | 66                                       | 38        | 31        | 24        | 13        | 0         | 0        |
| Freitag                   | 28                             | 54                                       | 25        | 18        | 11        | 11        | 0         | 0        |
| Kufstein: Mo - Do         | 47                             | 79                                       | 45        | 43        | 43        | 20        | 2         | 0        |
| Freitag                   | 47                             | 68                                       | 26        | 23        | 23        | 15        | 2         | 0        |
| Landeck: Mo - Do          | 45                             | 47                                       | 40        | 38        | 38        | 6         | 2         | 0        |
| Freitag                   | 45                             | 16                                       | 7         | 4         | 4         | 4         | 0         | 0        |
| Lienz: Mo - Do            | 47                             | 59                                       | 30        | 30        | 29        | 5         | 4         | 4        |
| Freitag                   | 47                             | 36                                       | 6         | 6         | 6         | 4         | 4         | 4        |
| Reutte: Mo - Do           | 35                             | 48                                       | 46        | 46        | 46        | 1         | 0         | 0        |
| Freitag                   | 35                             | 6  | 0         | 0         | 0         | 0         | 0         | 0        |
| Schwaz: Mo - Do           | 60                             | 62                                       | 51        | 48        | 47        | 18        | 2         | 0        |
| Freitag                   | 60                             | 40                                       | 23        | 20        | 20        | 17        | 2         | 0        |
| Kinderkrippen: Mo - Do    | 34                             | 100                                      | 91        | 68        | 58        | 57        | 32        | 18       |
| Freitag                   | 34                             | 100                                      | 91        | 68        | 59        | 56        | 29        | 18       |
| Kindergärten: Mo - Do     | 435                            | 65                                       | 43        | 40        | 40        | 8         | 3         | 1        |
| Freitag                   | 435                            | 44                                       | 17        | 14        | 13        | 6         | 3         | 1        |
| Horte: Mo - Do            | 37                             | 100                                      | 100       | 100       | 100       | 100       | 65        | 8        |
| Freitag                   | 37                             | 100                                      | 100       | 100       | 100       | 100       | 57        | 8        |
| <b>Insgesamt: Mo - Do</b> | <b>506</b>                     | <b>70</b>                                | <b>51</b> | <b>46</b> | <b>45</b> | <b>18</b> | <b>10</b> | <b>3</b> |
| <b>Freitag</b>            | <b>506</b>                     | <b>52</b>                                | <b>28</b> | <b>24</b> | <b>23</b> | <b>16</b> | <b>8</b>  | <b>3</b> |

Quelle: Landesstatistik Tirol, Kindertagesheimstatistik 2003/04

Insgesamt haben von Montag bis Donnerstag um 13 Uhr 70 % der institutionellen Kinderbetreuungseinrichtungen in Tirol geöffnet, in der folgenden Stunde bis 14 Uhr schließen rund 20 % sodass dann noch die Hälfte (51 %) in Betrieb ist. In den darauffolgenden beiden Stunden bis 16 Uhr schließen weitere 6 % ihre Pforten, folglich steht bis nach 16 Uhr mit 45 % ein relativ breites Betreuungsangebot zur Verfügung. In der Folge sinkt die institutionelle Betreuungsmöglichkeit jedoch rapide ab: In der Stunde bis 17 Uhr stellen weitere 27 % der Tagesheime den Betrieb ein und um 18 Uhr hat nur noch jede 10. Einrichtung die Kinder in Betreuung. Bis 19 Uhr schließen dann auch die meisten dieser noch verbliebenen Einrichtungen, zu diesem Zeitpunkt gibt es noch in 3 % aller Einrichtungen Fachbetreuung. Am Freitag bieten wesentlich weniger Tagesheime Nachmittagsbetreuung, rund ein Viertel – zwischen 28 und 23 % - ist nach 14 Uhr bis 16 Uhr geöffnet. Ab 17 Uhr liegen die Quoten der offenen Einrichtungen nur unwesentlich unter jenen an den übrigen Werktagen.

Vom Einrichtungstyp her haben erwartungsgemäß die **Horte** die intensivste Betreuung am Nachmittag, ausnahmslos alle sind bis mindestens 17 Uhr in Betrieb, der Großteil (65 % von Montag bis Donnerstag, 57 % am Freitag) bietet bis 18 Uhr Betreuung. Danach sind von Montag bis Freitag noch 8 % der Horte für die Schüler geöffnet.

In den **Kinderkrippen** verläuft die Betreuung an allen fünf Tagen gleich: rund zwei Drittel sind um 15 Uhr, ein Drittel ist um 18 Uhr noch in Betrieb. Immerhin 18 % der Krabbelstuben sperren am Abend erst nach 19 Uhr.

Zwei von drei **Kindergärten** (65 %) sind von Montag bis Donnerstag um 13 Uhr noch in Betrieb, über 20 % schließen jedoch in der folgenden Stunde. Die meisten stellen dann zwischen 16 und 17 Uhr die Betreuung ein, sodass zu diesem Zeitpunkt weniger als 10 % noch geöffnet haben. Einzelne Kindergärten stehen auch nach 18 Uhr (3 %) bzw. 19 Uhr (1 %) für die Kinderbetreuung offen. Am Freitag hat der überwiegende Teil (83 %) um 14 Uhr den Betrieb bereits eingestellt, um 16 Uhr sind noch 13 % geöffnet. Nach 17 Uhr entspricht die Betreuung am Freitag jener der anderen Tage.

Der Vollständigkeit halber noch ein Wort zur **Betreuungsmöglichkeit am Samstag**: Auf Grund der geringen Anzahl von Einrichtungen mit Samstagbetrieb (4 Kinderkrippen, 8 Kindergärten) wurde auf eine ausführliche Darstellung verzichtet.



### 3.1.4. Ganztagsbetreuung (Förderungsrichtlinien des Landes Tirol)

#### Ein Viertel der Kinder in Ganztagsbetreuung nach Richtlinien des Landes

Ein anderer Aspekt für die Darstellung der täglichen Öffnungszeiten sind die Förderungsrichtlinien des Landes Tirol für die Ganztagsbetreuung in Kinderbetreuungseinrichtungen. Nach diesen wird eine Einrichtung als Ganztagskindergarten bzw. –kinderkrippe klassifiziert, wenn das Tagesheim vor 8 Uhr öffnet und durchgehend bis mindestens 14 Uhr in Betrieb ist, außerdem muss Mittagstisch angeboten werden. Für Horte beträgt die vorgegebene Öffnungszeit 12 bis 17 Uhr, ebenfalls mit der Auflage der Möglichkeit des Mittagessens in der Einrichtung.

Nach diesen Kriterien bieten landesweit 23 % der Einrichtungen Ganztagsbetreuung für die Kinder, in der Stadt Innsbruck mit 68 % mehr als zwei Drittel der Tagesheime und in Kitzbühel, Innsbruck-Land, Schwaz und Kufstein immerhin zwischen etwa einem Viertel und einem Fünftel. In den restlichen Bezirken sind Ganztageseinrichtungen nur vereinzelt bis gar nicht (Reutte) in Betrieb. Kinderkrippen und Horte erfüllen jeweils zu fast 90 % die Kriterien der ganztägigen Betreuung in diesem Sinne, die Kindergärten werden zu 13 % als Ganztageeinrichtung geführt.

**Tab. 7: Ganztagsbetreuung nach Bezirken und Art der Einrichtung 2003/04**  
(Förderungsrichtlinien des Landes Tirol)

| Bezirk/<br>Einrichtung | Betreuungseinrichtungen |                                    |             | insges.<br>abs. | Kinder<br>dar. in Einrichtungen<br>mit Ganztagsbetreuung |             |
|------------------------|-------------------------|------------------------------------|-------------|-----------------|--|-------------|
|                        | insges.<br>abs.         | dar. mit Ganztagsbetreuung<br>abs. | %           |                 | abs.   | %           |
| Innsbruck-Stadt        | 87                      | 59                                 | 67,8        | 3.793           | 2.619  | 69,0        |
| Imst                   | 51                      | 4                                  | 7,8         | 1.480           | 48   | 3,2         |
| Innsbruck-Land         | 106                     | 22                                 | 20,8        | 4.520           | 823  | 18,2        |
| Kitzbühel              | 28                      | 7                                  | 25,0        | 1.422           | 480  | 33,8        |
| Kufstein               | 47                      | 9                                  | 19,1        | 2.578           | 311  | 12,1        |
| Landeck                | 45                      | 2                                  | 4,4         | 1.256           | 83   | 6,6         |
| Lienz                  | 47                      | 2                                  | 4,3         | 1.259           | 40   | 3,2         |
| Reutte                 | 35                      | 0                                  | 0           | 866             | 0  | 0           |
| Schwaz                 | 60                      | 12                                 | 20,0        | 2.220           | 336  | 15,1        |
| Kinderkrippen          | 34                      | 30                                 | 88,2        | 565             | 496  | 87,8        |
| Kindergärten           | 435                     | 55                                 | 12,6        | 17.613          | 3.218  | 18,3        |
| Horte                  | 37                      | 32                                 | 86,5        | 1.216           | 1.026  | 84,4        |
| <b>Tirol</b>           | <b>506</b>              | <b>117</b>                         | <b>23,1</b> | <b>19.394</b>   | <b>4.740</b>   | <b>24,4</b> |

Quelle: Landesstatistik Tirol, Kindertagesheimstatistik 2003/04

In diesen Ganztageseinrichtungen sind 24 % aller Kinder in institutionellen Einrichtungen untergebracht, das bedeutet, dass für jedes vierte Kind theoretisch die Möglichkeit zur ganztägigen Betreuung mit Mittagsverpflegung im Tagesheim besteht. In der Praxis wird diese Quote jedoch nicht annähernd erreicht, Näheres dazu ist im vorhergehenden Abschnitt angeführt.

### 3.1.5. Betreuung in den Ferienzeiten

**Unterschiedliches Betreuungsangebot während der Ferienzeiten – 38 % der Kinderkrippen, 11 % der Horte und 2 % der Kindergärten während der Sommerferien geöffnet**

Neben den täglichen und wöchentlichen Betreuungszeiten der verschiedenen Einrichtungen ist für viele Eltern, besonders für Frauen die einer Erwerbstätigkeit nachgehen, die Schließung bzw. der **Betrieb während der Ferien** von Interesse. Diesem Thema widmet sich der folgende Teil.

In den **Semesterferien** findet in 79 % aller Einrichtungen keine Betreuung statt, das bedeutet, dass 21 % der Tagesheime ohne Unterbrechung geöffnet bleiben. Im Durchschnitt sind die Einrichtungen mit Ferienunterbrechung in den Semesterferien 5 Tage lang geschlossen. Deutlich niedriger ist der Anteil von Einrichtungen ohne Betriebsunterbrechung mit 9 % bereits in den **Osterferien**, und in den **Weihnachts-** und **Sommerferien** haben nur 5 % der Institutionen keine Betriebspause. Nach dem Einrichtungstyp sind in allen vier Ferienzeiten die Anteile der geöffneten Einrichtungen bei den Kinderkrippen weitaus am höchsten – fast 40 % der Krabbelstuben haben im Sommer keine Ferienunterbrechung -, hingegen sind bei den Kindergärten jeweils die höchsten Schließungsquoten zu registrieren. Für die Horte ergibt sich ein etwas breiteres Ferien-Betreuungsangebot als bei den Kindergärten, es liegt aber doch deutlich unter dem Niveau der Kinderkrippen.

Die regionale Betrachtung bringt auffallende Unterschiede zwischen der Stadt Innsbruck und den anderen Bezirken bezüglich des Betreuungsangebotes in den Ferien zu Tage. So stehen in der Landeshauptstadt über den Sommer 15 %, während der Weihnachtsferien 20 %, über Ostern 25 % und in den Semesterferien gar 75 % der Einrichtungen für die Kinderbetreuung zur Verfügung – das sind in allen Ferienzeiten die mit Abstand höchsten Anteile an geöffneten Einrichtungen. Das andere Extrem liefert der Bezirk Reutte: Im Außerfern sind die Einrichtungen in allen Ferien zu 100 % geschlossen.

**Tab 8: Schließung während der Ferien in den Betreuungseinrichtungen nach Bezirken und Art der Einrichtung 2003/04**

| Bezirk/<br>Einrichtung | Geschlossene Einrichtungen in % und Ø Zahl der geschl. Tage <sup>1</sup> |          |                |          |             |          |              |           |
|------------------------|--|----------|----------------|----------|-------------|----------|--------------|-----------|
|                        | Weihnachtsferien   |          | Semesterferien |          | Osterferien |          | Sommerferien |           |
|                        | Anteil   | Tage     | Anteil         | Tage     | Anteil      | Tage     | Anteil       | Tage      |
| Innsbruck-Stadt        | 80,5   | 6        | 25,3           | 5        | 74,7        | 6        | 85,1         | 37        |
| Imst                   | 96,1   | 6        | 96,1           | 5        | 96,1        | 6        | 96,1         | 41        |
| Innsbruck-Land         | 98,1   | 6        | 85,8           | 5        | 91,5        | 6        | 99,1         | 39        |
| Kitzbühel              | 100,0  | 6        | 85,7           | 5        | 92,9        | 6        | 100,0        | 38        |
| Kufstein               | 97,9   | 6        | 89,4           | 5        | 93,6        | 6        | 95,7         | 39        |
| Landeck                | 100,0  | 6        | 97,8           | 5        | 97,8        | 6        | 100,0        | 39        |
| Lienz                  | 95,7   | 6        | 93,6           | 5        | 95,7        | 6        | 95,7         | 44        |
| Reutte                 | 100,0  | 6        | 100,0          | 5        | 100,0       | 6        | 100,0        | 42        |
| Schwaz                 | 98,3   | 6        | 81,7           | 5        | 88,3        | 6        | 91,7         | 37        |
| Kinderkrippen          | 67,6   | 5        | 11,8           | 5        | 32,4        | 5        | 61,8         | 21        |
| Kindergärten           | 97,5   | 6        | 86,2           | 5        | 95,6        | 6        | 98,2         | 40        |
| Horte                  | 91,9   | 6        | 56,8           | 5        | 83,8        | 6        | 89,2         | 39        |
| <b>Insgesamt</b>       | <b>95,1</b>  | <b>6</b> | <b>79,1</b>    | <b>5</b> | <b>90,5</b> | <b>6</b> | <b>95,1</b>  | <b>39</b> |

Quelle: Landesstatistik Tirol, Kindertagesheimstatistik 2003/04

### 3.1.6. Erwerbstätigkeit der Mütter; alleinerziehende Eltern

#### 53 % der Mütter sind erwerbstätig, zwei Drittel von ihnen in Teilzeitstellen

Im Rahmen der außerfamiliären Kinderbetreuung interessieren naturgemäß auch Fragen hinsichtlich der **Erwerbstätigkeit der Mütter** und der immer bedeutender werdenden Familienform der **Alleinerziehenden**. Mit diesem Themenkreis beschäftigt sich der folgende Abschnitt.

Die Erwerbsbeteiligung der Mütter aller eingeschriebenen Kinder in den verschiedenen Einrichtungen beträgt 53 %, beinahe zwei Drittel (64 %) der erwerbstätigen Mütter üben den Beruf in Teilzeitbeschäftigung aus. Diese Quoten unterliegen allerdings einer gewissen Unschärfe, weil im Rahmen der Kindertagesheimstatistik die Merkmale für jedes einzelne Kind getrennt erhoben werden. Einerseits können Geschwister gleichzeitig die

<sup>1</sup> Zusätzlich zu den angeführten Tagen sind die Kinderkrippen und Horte im Durchschnitt an 3, die Kindergärten an 4 Betriebstagen aus sonstigen Anlässen geschlossen.

Betreuungseinrichtungen besuchen und führen so zur Mehrfacherfassung ihrer Mutter, andererseits enthält die Gesamtzahl der Kinder auch solche ohne Mutter im Familienverband (alleinerziehende Väter, 93 Kinder) sowie Kinder ohne Elternteil, die beispielsweise bei den Großeltern leben (7 Kinder).

**Tab 9: Kinder in Kinderbetreuungseinrichtungen nach Berufstätigkeit der Mutter und Kinder von Alleinerziehenden nach Bezirken und Art der Einrichtung 2003/04**

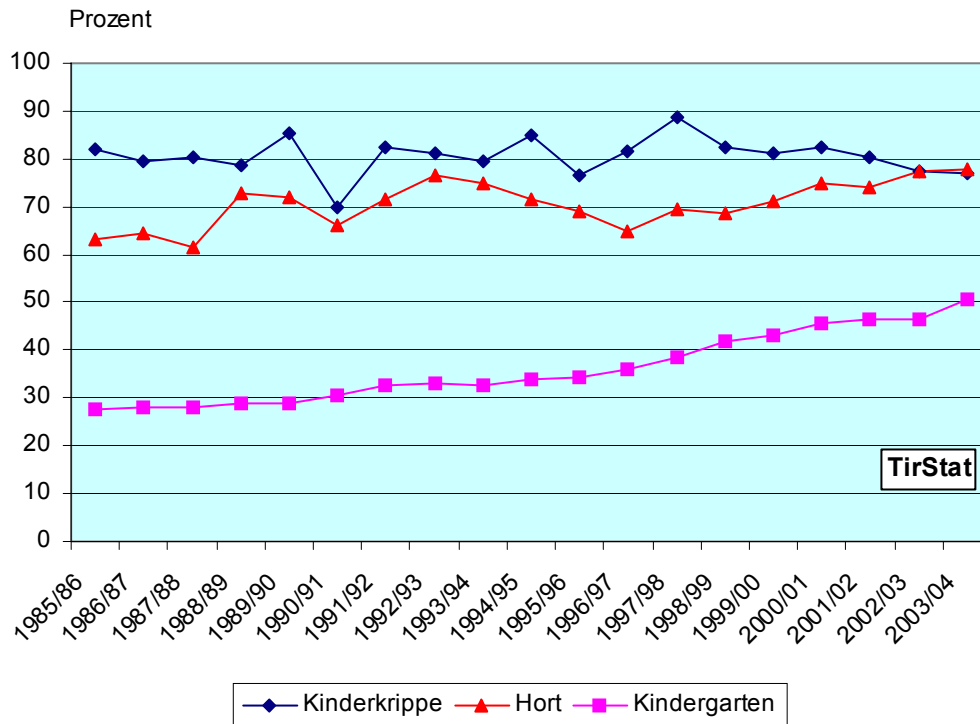
| Bezirk/<br>Einrichtung | Kinder < 15 Jahre | Erwerbstätigkeit der Mütter (in %) |               |               | Alleinerziehende<br>(in %) |
|------------------------|-------------------|------------------------------------|---------------|---------------|----------------------------|
|                        |                   | zusammen                           | dav. Vollzeit | dav. Teilzeit |                            |
| Innsbruck-Stadt        | 3.793             | 63,3                               | 43,6          | 56,4          | 21,8                       |
| Imst                   | 1.480             | 47,3                               | 32,4          | 67,6          | 8,4                        |
| Innsbruck-Land         | 4.520             | 51,6                               | 30,9          | 69,1          | 9,6                        |
| Kitzbühel              | 1.422             | 59,4                               | 31,8          | 68,2          | 8,7                        |
| Kufstein               | 2.578             | 50,0                               | 32,4          | 67,6          | 8,9                        |
| Landeck                | 1.256             | 46,1                               | 33,9          | 66,1          | 7,8                        |
| Lienz                  | 1.259             | 43,3                               | 33,6          | 66,4          | 9,8                        |
| Reutte                 | 866               | 48,4                               | 32,2          | 67,8          | 7,2                        |
| Schwaz                 | 2.220             | 53,0                               | 38,9          | 61,1          | 10,2                       |
| Kinderkrippen          | 565               | 77,0                               | 29,4          | 70,6          | 15,6                       |
| Kindergärten           | 17.613            | 50,6                               | 32,0          | 68,0          | 9,4                        |
| Horte                  | 1.216             | 77,9                               | 70,9          | 29,1          | 42,4                       |
| <b>Insgesamt</b>       | <b>19.394</b>     | <b>53,0</b>                        | <b>35,5</b>   | <b>64,5</b>   | <b>11,6</b>                |

Quelle: Landesstatistik Tirol, Kindertagesheimstatistik 2003/04

In der Stadt Innsbruck (63 %) und im Bezirk Kitzbühel (59 %) sind die höchsten Frauenerwerbsquoten festzustellen, in Osttirol, Landeck, Imst und Reutte liegt die Erwerbstätigkeit mit weniger als 50 % deutlich unter dem Landesdurchschnitt. Nicht so stark variiert der Anteil der Teilzeitbeschäftigten an den erwerbstätigen Müttern: mit Ausnahme Innsbrucks (56 %) sind in allen Bezirken zwischen 61 % (Schwaz) und 69 % (Innsbruck-Land) der berufstätigen Mütter in einer Teilzeitstellung.

Die Landeshauptstadt hebt sich auch hinsichtlich des Anteiles alleinerziehender Mütter und Väter von allen anderen Bezirken ab: in Innsbruck wächst etwa jedes fünfte Kind (22 %), das eine institutionelle Kinderbetreuungseinrichtung besucht, mit nur einem Elternteil auf, in allen anderen Bezirken liegen diese Werte mit nur geringer Streuung (7,2 % bis 10,2 %) unter dem Landesdurchschnitt von 11,6 %.

**Abbildung 6: Anteil der Kinder in den Betreuungseinrichtungen mit erwerbstätigen Müttern seit 1985/86**



Die Untergliederung nach dem Typ der Betreuungseinrichtung lässt deutliche Unterschiede bezüglich Erwerbs- und Familienstatus erkennen: Die Mütter von in Kinderkrippen (77 %) und Horten (78 %) eingeschriebenen Kindern sind in wesentlich höherem Grad erwerbstätig als jene von Kindergartenkindern (51 %). Und je höher das Alter der Kinder, desto höher ist auch der Anteil der vollzeitbeschäftigten Frauen: dieser steigt von 29 % in den Kinderkrippen über 32 % für die Mütter der Kindergartenkinder bis auf 71 % für die Mütter von Schülern in den Horten. Neben dem Alter der Kinder ist jedoch auch die Beaufsichtigung von Hortbesuchern in der Schule ursächlich für den geringen Anteil der teilzeitbeschäftigten Mütter verantwortlich, nach dem Schulbesuch am Vormittag besteht für halbtags erwerbstätige Frauen in weit geringerem Ausmaß die Notwendigkeit für eine Fremdbetreuung ihrer Kinder. AlleinerzieherInnen sind in besonderem Maße auf die Betreuungsmöglichkeit für ihre Kinder in institutionellen Einrichtungen auch vor und nach dem Kindergartenbesuch angewiesen, daher ist der Anteil dieser Kinder in Kinderkrippen (16 %) und besonders Horten (42 %) entsprechend ausgeprägt.

Kinderkrippen und Horte werden somit anteilmäßig häufiger von Kindern berufstätiger Frauen und von Alleinerziehenden frequentiert als Kindergärten. Besonders im vierten und fünften Lebensjahr erfüllt der Kindergarten offenbar die Funktion einer Vorstufe zum Schulbesuch mit eingeschlossenem „Bildungsauftrag“, der Kindergartenbesuch von 93 % aller vierjährigen und 97 % aller fünfjährigen Kinder dokumentiert das anschaulich.

Die längerfristige Entwicklung der Erwerbstätigkeit der Mütter von den Besuchern der einzelnen Arten von Betreuungseinrichtungen zeigt durchaus unterschiedliche Verläufe: Kinderkrippen wurden seit Mitte der achtziger Jahre bis vor drei Jahren mit nur geringen Abweichungen zu über 80 % von Kindern erwerbstätiger Mütter frequentiert, jedoch ist seit drei Jahren ein langsames konstantes Absinken der Erwerbsquote dieser Mütter von 82 % auf zuletzt 77 % ersichtlich. Bei den Müttern von Kindergartenkindern ist die Erwerbstätigkeit von etwas unter 30 % am Beginn dieses Zeitraumes kontinuierlich auf 51 % im Jahr 2003/04 gestiegen, während die Berufstätigkeit von Frauen, deren Kinder in den Horten eingeschrieben sind, 15 Jahre lang stark gependelt hat (zwischen 61 % und 76 %) und sich erst seit fünf Jahren relativ konstant Richtung 80-Prozent-Marke entwickelt.

### **3.1.7. Monatsbeitrag der Eltern**

#### **Durchschnittlich 42 € für Kindergarten, 100 € für Hort und 191 € für Kinderkrippe**

Von der Abteilung Bildung beim Amt der Tiroler Landesregierung wurden Angaben über die **Höhe der monatlichen Elternbeiträge** in den einzelnen Institutionen zur Verfügung gestellt. Bei den nachfolgenden Auswertungen ist zu berücksichtigen, dass jeweils der Kostenbeitrag (ohne Kosten für Mittagessen) für ein einzelnes Kind aus der Standortgemeinde für die längstmögliche Besuchsdauer herangezogen wurde, das heißt, soziale Staffelungen des Kostenersatzes beim Besuch mehrerer Geschwister und auch anderer Art blieben unberücksichtigt. Es handelt sich bei den angeführten Beträgen durchwegs um Monats-Durchschnittswerte (arithmetisches Mittel). Dargestellt sind einerseits der **monatliche Elternbeitrag für ein Kind**, andererseits die **monatlichen elterlichen Kosten für eine Wochenstunde Betreuungszeit**.

#### **Private Einrichtungen sind teurer**

Im Landesdurchschnitt müssen Eltern eines **Kindergartenkindes** derzeit rund 42 Euro monatlich für 32 wöchentliche Betreuungsstunden in einem Tiroler Kindergarten (ohne Kosten für eventuelle Mittagsverpflegung) beisteuern. Ist das Kind in einem öffentlich geführten Kindergarten (Betreiber Bund, Land oder Gemeinde) eingeschrieben, so sind 32 Euro zu bezahlen, in einem Privatkindergarten erreicht der Elternbeitrag eine Höhe von 110 Euro. Im Umstand, dass in der Stadt Innsbruck beinahe jeder zweite Kindergarten (rund 45 %, landesweit sind es etwa 12 %) von privater Seite betrieben wird und die Kindergärten bedeutend längere wöchentliche Betriebszeiten als in den Bezirken aufweisen liegt eine Erklärung für die herausragende Höhe des Elternbeitrages von 115 Euro in der Landeshauptstadt. Am wenigsten kostet ein Kindergartenplatz in den Bezirken Landeck und Reutte mit 21 bzw. 23 Euro – allerdings ist in diesen Bezirken auch die Betreuungszeit am unteren Ende der Skala zu finden. Fast die Hälfte der Kindergärten (48 %) weist eine Betreuungszeit von 30 Wochenstunden auf, in diesen Tagesheimen ist ein Monatsbeitrag von 30 Euro zu entrichten.

**Tab 10: Monatliche Elternbeiträge und wöchentliche Öffnungszeiten in den Kindergärten  
nach Bezirken und Erhalter 2003/04**

| Bezirk, wöchentliche Besuchszeit, Erhalter | Zahl der Kindergärten  | Ø monatlicher Elternbeitrag (in €) |                  | Ø Öffnungszeit pro Woche (Stunden) |
|--|------------------------|------------------------------------|------------------|------------------------------------|
|  |                        | pro Kind                           | pro Wochenstunde |                                    |
| Innsbruck-Stadt                            | 54                     | 114,63                             | 2,76             | 41,7                               |
| Imst                                       | 49                     | 27,68                              | 0,86             | 30,5                               |
| Innsbruck-Land                             | 89                     | 36,33                              | 1,11             | 31,8                               |
| Kitzbühel                                  | 27                     | 41,61                              | 1,21             | 33,1                               |
| Kufstein                                   | 42                     | 36,19                              | 1,09             | 32,5                               |
| Landeck                                    | 42                     | 20,68                              | 0,77             | 27,2                               |
| Lienz                                      | 45                     | 26,15                              | 0,89             | 29,3                               |
| Reutte                                     | 35                     | 23,12                              | 0,80             | 28,7                               |
| Schwaz                                     | 52                     | 34,45                              | 1,08             | 31,4                               |
| bis 20 Stunden                             | 25                     | 19,51                              | 1,06             | 18,9                               |
| 21 – 25 Stunden                            | 31                     | 26,41                              | 1,08             | 24,6                               |
| 26 – 29 Stunden                            | 15                     | 45,08                              | 1,66             | 27,2                               |
| 30 Stunden                                 | 207                    | 29,84                              | 0,99             | 30,0                               |
| 31 – 35 Stunden                            | 85                     | 38,37                              | 1,16             | 33,0                               |
| 36 – 40 Stunden                            | 30                     | 54,25                              | 1,41             | 38,3                               |
| 41 – 50 Stunden                            | 25                     | 80,46                              | 1,72             | 46,6                               |
| über 50 Stunden                            | 17                     | 177,20                             | 3,02             | 58,0                               |
| öffentlich                                 | 383                    | 32,34                              | 1,01             | 31,1                               |
| privat                                     | 52                     | 109,78                             | 2,69             | 39,6                               |
| <b>Insgesamt</b>                           | <b>435<sup>1</sup></b> | <b>41,69</b>                       | <b>1,21</b>      | <b>32,1</b>                        |

Quelle: Landesstatistik Tirol und Abteilung Bildung, Amt der Tiroler Landesregierung

Zur besseren Vergleichbarkeit kann man nun mit Hilfe der Betreuungsstunden in den einzelnen Einrichtungen den absoluten Monatsaufwand in den Monatsbeitrag für eine Wochenstunde Betreuungszeit umrechnen. Dieser Satz liegt im Landesdurchschnitt für alle Kindergärten bei 1,21 Euro, in den öffentlichen mit 1,01 wiederum deutlich unter dem Wert von 2,69 Euro für die Privatkinderergärten. Außerhalb der Stadt Innsbruck – in dieser erreicht der Kostenbeitrag je Stunde im Monat 2,76 Euro - liegen diese Stundensätze in vier Bezirken (Imst, Landeck, Lienz und Reutte) unter einem Euro, in den restlichen vier Bezirken knapp unter bzw. im Landesdurchschnitt. In der Gliederung nach der Betreuungszeit kommt der Besuch des häufigsten Kindergartentyps (30 Stunden pro Woche) mit 0,99 Euro am günstigsten, der mit Abstand höchste Stundensatz wird mit 3,02 Euro für die mehr als 50 Stunden geöffneten Kindergärten errechnet.

<sup>1</sup> Darunter vier Kindergärten ohne Angabe zum Elternbeitrag

Am teuersten, weil personalintensivsten ist die Betreuung der Kleinkinder unter drei Jahren. So müssen die Eltern von Kindern in den **Kinderkrippen** mit einem Monatsbeitrag von 191 Euro mehr als viermal soviel bezahlen als für jene in den Kindergärten, als Gegenleistung werden ihre Kinder zu einem Wochenstundensatz von 4,19 Euro 47 Stunden pro Woche betreut.

**Tab 11: Monatliche Elternbeiträge und wöchentliche Öffnungszeiten in den Kinderkrippen 2003/04**

| Bezirk, wöchentliche Besuchszeit, Erhalter | Zahl der Kinderkrippen | Ø monatlicher Elternbeitrag (in €) pro Kind | Ø monatlicher Elternbeitrag (in €) pro Wochenstunde | Ø Öffnungszeit pro Woche (Stunden) |
|--|------------------------|---|---|------------------------------------|
| Innsbruck-Stadt                            | 16                     | 195,01                                      | 4,24  | 47,0                               |
| andere Bezirke                             | 18                     | 187,04                                      | 4,15  | 46,8                               |
| bis 35 Stunden                             | 11                     | 149,16                                      | 4,58  | 32,6                               |
| 36 – 50 Stunden                            | 11                     | 185,15                                      | 4,20  | 45,3                               |
| über 50 Stunden                            | 12                     | 234,12                                      | 3,83  | 61,4                               |
| öffentlich                                 | 7                      | 136,74                                      | 3,51  | 40,5                               |
| privat                                     | 27                     | 204,80                                      | 4,37  | 48,5                               |
| <b>Insgesamt</b>                           | <b>34</b>              | <b>190,79</b>                               | <b>4,19</b>   | <b>46,9</b>                        |

Quelle: Landesstatistik Tirol und Abteilung Bildung, Amt der Tiroler Landesregierung

Das Stadt-Land-Kostengefälle wie es bei den Kindergärten vorherrscht ist bei diesen Institutionen weit weniger ausgeprägt, auch hinsichtlich der Erhalter sind die Unterschiede abgeschwächt. Der monatliche Kostenbeitrag steigt proportional zur Betreuungsdauer, was ein paralleles Absinken des Stundensatzes zur Folge hat. Auf Grund der geringen Besetzungszahlen wurde auf eine detailliertere Darstellung in regionaler Hinsicht und auch bezüglich der Öffnungszeiten sowohl für die Kinderkrippen bzw. Krabbelstuben als auch für die Horte verzichtet.

Der **Hortbesuch** kommt vom Kostenbeitrag her zwischen Kindergarten und Krippe zu liegen. 100 Euro pro Monat – 82 für öffentliche und 114 für private - müssen die Eltern von Schülern bezahlen, damit sie im Durchschnitt 35 Stunden pro Woche in einem Hort verbringen können. Auch die Unterbringung in dieser Einrichtung ist in der Stadt Innsbruck mit 111 Euro teurer als in den anderen Bezirken (91 Euro), dafür werden die Schüler in Innsbruck um gut drei Stunden länger betreut als in den Landbezirken. Auch bei den Horten ist – gleich wie bei den Kindergärten - der monatliche Betrag für eine Wochenstunde in den Einrichtungen mit einer mittleren Besuchszeit (31 bis 35 Stunden) mit 2,62 Euro am günstigsten.



**Tab 12: Monatliche Elternbeiträge und wöchentliche Öffnungszeiten in den Horten 2003/04**

| Bezirk, wöchentliche Besuchszeit, Erhalter | Zahl der Horte        | Ø monatlicher Elternbeitrag (in €) |                  | Ø Öffnungszeit pro Woche (Stunden) |
|--|-----------------------|------------------------------------|------------------|------------------------------------|
|  |                       | pro Kind                           | pro Wochenstunde |                                    |
| Innsbruck-Stadt                            | 17                    | 111,43                             | 3,00             | 36,8                               |
| andere Bezirke                             | 20                    | 90,61                              | 2,75             | 33,5                               |
| bis 30 Stunden                             | 10                    | 96,31                              | 3,33             | 28,4                               |
| 31 – 35 Stunden                            | 17                    | 89,54                              | 2,62             | 34,1                               |
| über 35 Stunden                            | 10                    | 123,32                             | 2,79             | 43,3                               |
| öffentlich                                 | 16                    | 81,78                              | 2,41             | 33,4                               |
| privat                                     | 21                    | 114,33                             | 3,22             | 36,3                               |
| <b>Insgesamt</b>                           | <b>37<sup>1</sup></b> | <b>99,86</b>                       | <b>2,86</b>      | <b>35,0</b>                        |

Quelle: Landesstatistik Tirol und Abteilung Bildung, Amt der Tiroler Landesregierung

### 3.1.8. Betreuungspersonal

#### Jede Betreuungsperson „versorgt“ durchschnittlich 10 Kinder

Mitentscheidend für die **Qualität der Kinderbetreuung** ist die Relation zwischen der Zahl der Kinder und jener des eingesetzten Betreuungspersonals. Um die Aussagekraft dieses Indikators zu steigern, wurde die Kinderzahl auf Grund der Anwesenheitsdauer und jene der Betreuungskräfte, das sind alle Personen, die direkt mit der Kinderbetreuung befasst sind, nach dem Beschäftigungsmaß in Vollzeitäquivalente umgerechnet.

Für das Bundesland wird auf diese Weise für alle Betreuungseinrichtungen eine Zahl von 15.039 Besuchern errechnet, die von 1.503 Personen betreut werden. Eine Betreuungskraft hat im Landesdurchschnitt mit exakt 10 Kindern zu arbeiten, in der Stadt Innsbruck wird dieses Verhältnis mit 7,8 Kindern pro Betreuungsperson deutlich unterboten. Dies liegt unter anderem auch daran, dass in der Landeshauptstadt der Anteil von Kindern in Kinderkrippen – in diesen Einrichtungen besteht eine besonders günstige Kind-Personal-Relation – weit höher ist als in sämtlichen anderen Bezirken. Auch in den Bezirken Kitzbühel (8,1) und Lienz (8,8) hat das Personal weniger Kinder zu betreuen als im Landesdurchschnitt.

<sup>1</sup> Darunter ein Hort ohne Angabe zum Elternbeitrag

Wie bereits angedeutet, kommt die Zahl der Kinder pro Betreuungsperson in den Kindergärten (10,3) und Horten (10,5) deutlich über jener für Kinderkrippen errechneten (4,6) zu liegen. Dies ist durchaus plausibel, bedürfen doch zum Beispiel gerade dem Säuglingsalter entwachsene Kleinkinder wesentlich intensiverer und zeitaufwändigerer Betreuung als Kinder in späteren Lebensjahren.

**Tab 13: Kinder je Betreuungsperson nach Bezirken und Art der Einrichtung 2003/04**

| Bezirk/<br>Einrichtung | Betreuungspersonen <sup>1</sup> | Kinder <sup>2</sup> |                     |
|------------------------|---------------------------------|---------------------|---------------------|
|                        |                                 | insgesamt           | je Betreuungsperson |
| Innsbruck-Stadt        | 344                             | 2.688               | 7,8                 |
| Imst                   | 108                             | 1.282               | 11,9                |
| Innsbruck-Land         | 334                             | 3.522               | 10,5                |
| Kitzbühel              | 114                             | 931                 | 8,1                 |
| Kufstein               | 184                             | 2.069               | 11,2                |
| Landeck                | 93                              | 1.095               | 11,8                |
| Lienz                  | 92                              | 814                 | 8,8                 |
| Reutte                 | 60                              | 778                 | 13,0                |
| Schwaz                 | 174                             | 1.862               | 10,7                |
| Kinderkrippen          | 83                              | 378                 | 4,6                 |
| Kindergärten           | 1.316                           | 13.573              | 10,3                |
| Horte                  | 103                             | 1.089               | 10,5                |
| <b>Insgesamt</b>       | <b>1.503</b>                    | <b>15.039</b>       | <b>10,0</b>         |

Quelle: Landesstatistik Tirol, Kindertagesheimstatistik 2003/04

### 3. 2. Nicht-institutionelle Kinderbetreuungsformen

Das andere große Feld der Kinderbetreuung umfasst unter dem Begriff „nicht-institutioneller Betreuungsbereich“ die **Tagesmütter, Spielgruppen, Ganztagschulen und Internate**. Insgesamt 3.360 Kinder unter 15 Jahre erfahren 2003/04 in Tirol Betreuung in einer dieser Einrichtungen, knapp 70 Prozent davon sind noch nicht schulpflichtig. Im Folgenden nun sowohl eine Gesamtübersicht über all diese Einrichtungen als auch eine detaillierte Aufstellung für jeden einzelnen Einrichtungstyp.

<sup>1</sup> umgerechnet in Vollzeitäquivalente; zum Betreuungspersonal zählen alle Personen die in der Kinderbetreuung eingesetzt werden inklusive freigestellte LeiterInnen

<sup>2</sup> umgerechnet in Vollzeitäquivalente

**Tab 14: Nichtinstitutionelle Einrichtungen und betreute Kinder nach Alter, Bezirken und Art der Einrichtung 2003/04**

| Bezirk           | Zahl der Einrichtungen | insgesamt    | Zahl der betreuten Kinder<br>davon im Alter von ... Jahren (in Prozent) |             |            |             |
|------------------|------------------------|--------------|---|-------------|------------|-------------|
|                  |                        |              | 0 bis 2   | 3 bis 5     | 6 bis 9    | 10 bis 14   |
| Innsbruck-Stadt  | 84                     | 693          | 56,4  | 22,9        | 5,4        | 15,3        |
| Imst             | 32                     | 200          | 33,5  | 47,0        | 18,0       | 1,5         |
| Innsbruck-Land   | 93                     | 615          | 30,9  | 34,0        | 28,6       | 6,5         |
| Kitzbühel        | 27                     | 280          | 56,1  | 36,4        | 6,4        | 1,1         |
| Kufstein         | 50                     | 519          | 59,2  | 35,1        | 5,2        | 0,6         |
| Landeck          | 27                     | 647          | 9,4   | 7,1         | 2,0        | 81,5        |
| Lienz            | 12                     | 188          | 55,9  | 27,1        | 2,7        | 14,4        |
| Reutte           | 9                      | 71           | 47,9  | 46,5        | 5,6        | -           |
| Schwaz           | 8                      | 150          | 52,0  | 36,0        | 0,7        | 11,3        |
| Tagesmütter      | 248                    | 880          | 26,8  | 41,6        | 27,4       | 4,2         |
| Spielgruppen     | 81                     | 1.721        | 67,1  | 32,8        | 0,2        | -           |
| Ganztagsschulen  | 11                     | 677          | -   | -           | -          | 100,0       |
| Internate        | 2                      | 85           | -   | -           | 85,9       | 14,1        |
| <b>Insgesamt</b> | <b>342</b>             | <b>3.363</b> | <b>41,3</b>   | <b>27,7</b> | <b>9,4</b> | <b>21,6</b> |

Quelle: Landesstatistik Tirol, Abteilung Bildung und Abteilung JUFF, Amt der Tiroler Landesregierung

### 3. 2. 1. Tagesmütter

Im Arbeitsjahr 2003/04 werden im Bundesland Tirol **880 Kinder** unter 15 Jahren von insgesamt **248 Tagesmüttern** betreut, im Durchschnitt hat eine Tagesmutter zwischen drei und vier Kinder in ihrer Obhut. 27 % der Kinder sind unter drei Jahre alt, 42 % zwischen drei und fünf und ein Drittel (32 %) schon im Pflichtschulalter, also über fünf Jahre. Am meisten Kinder erfahren die Betreuung durch Tagesmütter in den einwohnerstärksten Bezirken Innsbruck-Land, Innsbruck-Stadt und Kufstein und überproportional oft in Imst, hingegen hat sich in Osttirol, im Außerfern und besonders in Schwaz diese Betreuungsform (noch) nicht durchgesetzt.

**Tab 15: Tagesmütter und betreute Kinder nach Alter und Bezirken 2003/04**

| Bezirk           | Zahl der<br>Tagesmütter | insgesamt  | Zahl der betreuten Kinder<br>davon im Alter von ... Jahren (in Prozent) |             |             |            |
|------------------|-------------------------|------------|---|-------------|-------------|------------|
|                  |                         |            | 0 bis 2   | 3 bis 5     | 6 bis 9     | 10 bis 14  |
| Innsbruck-Stadt  | 57                      | 177        | 49,2  | 23,2        | 19,8        | 7,9        |
| Imst             | 28                      | 122        | 14,8  | 53,3        | 29,5        | 2,5        |
| Innsbruck-Land   | 79                      | 307        | 19,9  | 43,0        | 33,6        | 3,6        |
| Kitzbühel        | 17                      | 80         | 26,3  | 47,5        | 22,5        | 3,8        |
| Kufstein         | 34                      | 107        | 26,2  | 46,7        | 24,3        | 2,8        |
| Landeck          | 19                      | 47         | 23,4  | 44,7        | 27,7        | 4,3        |
| Lienz            | 6                       | 23         | 26,1  | 47,8        | 21,7        | 4,3        |
| Reutte           | 6                       | 12         | 33,3  | 33,3        | 33,3        | 0          |
| Schwaz           | 2                       | 5          | 0   | 80,0        | 20,0        | 0          |
| <b>Insgesamt</b> | <b>248</b>              | <b>880</b> | <b>26,8</b>   | <b>41,6</b> | <b>27,4</b> | <b>4,2</b> |

Quelle: Landesstatistik Tirol und Abteilung JUFF, Amt der Tiroler Landesregierung

### 3. 2. 2. Spielgruppen

Relativ häufig ist im Bundesland Tirol auch die Form der Kinderbetreuung im Rahmen von organisierten „Spielgruppen“ anzutreffen, in 81 derartigen nichtinstitutionellen Einrichtungen mit 101 Gruppen sind 1.721 Kinder im vorschulischen Alter untergebracht. Rund ein Drittel von ihnen ist im kindergartenfähigen Alter, die anderen zwei Drittel sind noch jünger als 3 Jahre. In der regionalen Gliederung hat diese Betreuungsart in der Stadt Innsbruck und im Bezirk Kufstein die Schwerpunkte, in Imst, Landeck und Reutte spielt sie eine eher untergeordnete Rolle. Eine durchschnittliche Spielgruppe besteht in Tirol aus 17 Kindern, in den einzelnen Bezirken streut die Kinderzahl je Gruppe zwischen 13 Kindern in Schwaz und 35 in Osttirol beträchtlich.

**Tab 16: Spielgruppen und betreute Kinder nach Alter und Bezirken 2003/04**

| Bezirk           | Zahl der      |            | insgesamt    | je Gruppe   | Kinder davon im Alter von ... Jahren (in Prozent) |             |            |
|------------------|---------------|------------|--------------|-------------|---|-------------|------------|
|                  | Einrichtungen | Gruppen    |              |             | 0 bis 2   | 3 bis 5     | 6 bis 9    |
| Innsbruck-Stadt  | 24            | 27         | 424          | 15,7        | 71,7  | 27,8        | 0,5        |
| Imst             | 3             | 3          | 78           | 26,0        | 62,8  | 37,2        | -          |
| Innsbruck-Land   | 12            | 14         | 206          | 14,7        | 62,6  | 37,4        | -          |
| Kitzbühel        | 10            | 10         | 200          | 20,0        | 68,0  | 32,0        | -          |
| Kufstein         | 16            | 25         | 412          | 16,5        | 67,7  | 32,0        | 0,2        |
| Landeck          | 4             | 4          | 75           | 18,8        | 66,7  | 33,3        | -          |
| Lienz            | 4             | 4          | 139          | 34,8        | 71,2  | 28,8        | -          |
| Reutte           | 3             | 4          | 59           | 14,8        | 50,8  | 49,2        | -          |
| Schwaz           | 5             | 10         | 128          | 12,8        | 60,9  | 39,1        | -          |
| <b>Insgesamt</b> | <b>81</b>     | <b>101</b> | <b>1.721</b> | <b>17,0</b> | <b>67,1</b>                                       | <b>32,8</b> | <b>0,2</b> |

Quelle: Landesstatistik Tirol und Abteilung JUFF, Amt der Tiroler Landesregierung

### 3. 2. 3. Ganztagschulen/Tagesschulheime, Internate

Weiters sind 677 Kinder in elf Ganztagschulen (incl. 8 Sonderpädagogischer Zentren) untergebracht. Von den diesbezüglichen Einrichtungen stehen vier im Bezirk Landeck, je zwei in Innsbruck-Stadt und Lienz und je eine in Innsbruck-Land, Imst und Schwaz zur Verfügung. Schlussendlich gibt es noch zwei Internate, die Kinder im Alter der Schulpflicht aufnehmen – je eines in Innsbruck-Stadt und Innsbruck-Land. 85 Kinder werden in diesen Schülerheimen rund um die Uhr betreut. Die insgesamt 762 Kinder in den Ganztagschulen und Internaten sind größtenteils schon dem Volksschulalter entwachsen, 90 % von ihnen sind älter als 9 Jahre.

**Tab 17: Ganztagsschulen und Internate sowie betreute Kinder nach Alter,  
Art der Einrichtung und Bezirken 2003/04**

| Bezirk           | Zahl der<br>Einrichtungen | insgesamt  | Zahl der untergebrachten Kinder<br>dav. im Alter von ... Jahren (in Prozent) |             |
|------------------|---------------------------|------------|--|-------------|
|                  |                           |            | 6 bis 9  | 10 bis 14   |
| Innsbruck-Stadt  | 3                         | 92         | 0  | 100,0       |
| Imst             | 1                         | 0          | 0  | 0           |
| Innsbruck-Land   | 2                         | 102        | 71,6   | 28,4        |
| Kitzbühel        | 0                         | 0          | 0  | 0           |
| Kufstein         | 0                         | 0          | 0  | 0           |
| Landeck          | 4                         | 525        | 0  | 100,0       |
| Lienz            | 2                         | 26         | 0  | 0           |
| Reutte           | 0                         | 0          | 0  | 0           |
| Schwaz           | 1                         | 17         | 0  | 0           |
| Ganztagschule    | 11                        | 677        | 0  | 100,0       |
| Internat         | 2                         | 85         | 85,9   | 14,1        |
| <b>Insgesamt</b> | <b>5</b>                  | <b>762</b> | <b>9,6</b>   | <b>90,4</b> |

Quelle: Landesstatistik Tirol und Abteilung Bildung, Amt der Tiroler Landesregierung

## 4. Der zukünftige Bedarf

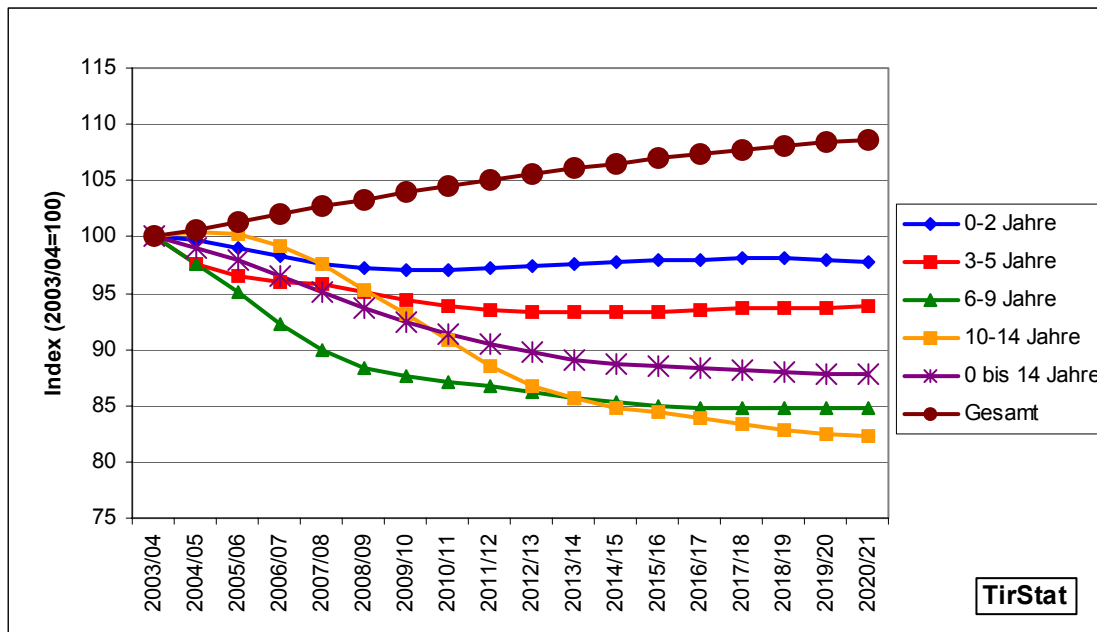
### 4. 1. Die Bevölkerungsentwicklung; die Besuchsquoten

Für eine Bedarfsprognose ist die künftige Entwicklung der Bevölkerung von zentraler Bedeutung. Die prognostizierte Zahl der Kinder in der jeweiligen Altersgruppe ermöglicht unter der Annahme einer gleich bleibenden Inanspruchnahme bereits wichtige Aussagen über den zu erwartenden Bedarf von Betreuungsplätzen.

#### **Weiterhin Wachstum der Gesamtbevölkerung, aber Rückgang der Kinderzahl prognostiziert**

Die Tiroler Gesamtbevölkerung wird in den Jahren bis 2020 noch um ca. 9 % wachsen, wobei die Zuwachsraten ab etwa 2015 zusehends verflachen. Anders wird die Entwicklung im jungen Bevölkerungssegment prognostiziert: Die Zahl der Kinder (bis zum 14. Lebensjahr) wird im gleichen Zeitrahmen kontinuierlich um ca. 12 % sinken.

Abbildung 7: Bevölkerung in Tirol nach ausgewählten Altersgruppen 2003 - 2020



Am stärksten vom Rückgang betroffen ist die Gruppe der schulpflichtigen Kinder im Alter von 6 bis 14 Jahren: Ihre Zahl wird in den kommenden 10 Jahren rasch sinken (- 14 % bis 2013), danach wird sich die Abnahme verlangsamen sodass bis 2020 um rund 18 % Schulpflichtige weniger in Tirol leben werden als heute.

Eine geringere Abnahme ist für die potentiellen Kindergartenkinder (Drei- bis Fünfjährige) zu erwarten, ihre Zahl wird in den kommenden zehn Jahren um ca. 7 % zurückgehen und gegen Ende des Beobachtungszeitraumes bis 2020 sogar wieder leicht ansteigen.

Nicht gravierend werden die Veränderungen bei den unter drei Jahre alten Kindern ausfallen: nach einer geringen Abnahme um 3 % in den kommenden sechs bis sieben Jahren wird sich ihre Anzahl mit leicht positiver Entwicklungstendenz stabilisieren.

### 97 % der Kinder besuchen unmittelbar vor Schuleintritt einen Kindergarten

Die zweite Komponente, die Einfluss auf den künftigen Bedarf an Kinderbetreuungseinrichtungen ausübt, ist – rein formal betrachtet – die Intensität der Inanspruchnahme der zur Verfügung stehenden Einrichtungen, oder anders ausgedrückt, der Anteil den die Besucher der jeweiligen Art von Betreuungseinrichtung an der gleichaltrigen Wohnbevölkerung<sup>1</sup> erreichen. Dieser Anteil wird als Besuchsquote bezeichnet und ist in der folgenden Tabelle in regionaler Gliederung und nach der Art der Einrichtung für die verschiedenen Altersstufen enthalten.

<sup>1</sup> Da der Stichtag für das Erreichen des schulpflichtigen Alters eines Kindes der 1. 9. des jeweiligen Jahres ist, wurde durch Interpolation aus den per 1. 1. der jeweiligen Jahre vorliegenden Bevölkerungszahlen ein fiktiver Bevölkerungsstand für diesen Stichtag errechnet.

**Tab 18: Alters- und regionsspezifische Besuchsquoten institutioneller Betreuungseinrichtungen 2003/04**  
(Anteil der Besucher an der gleichaltrigen Wohnbevölkerung in %)

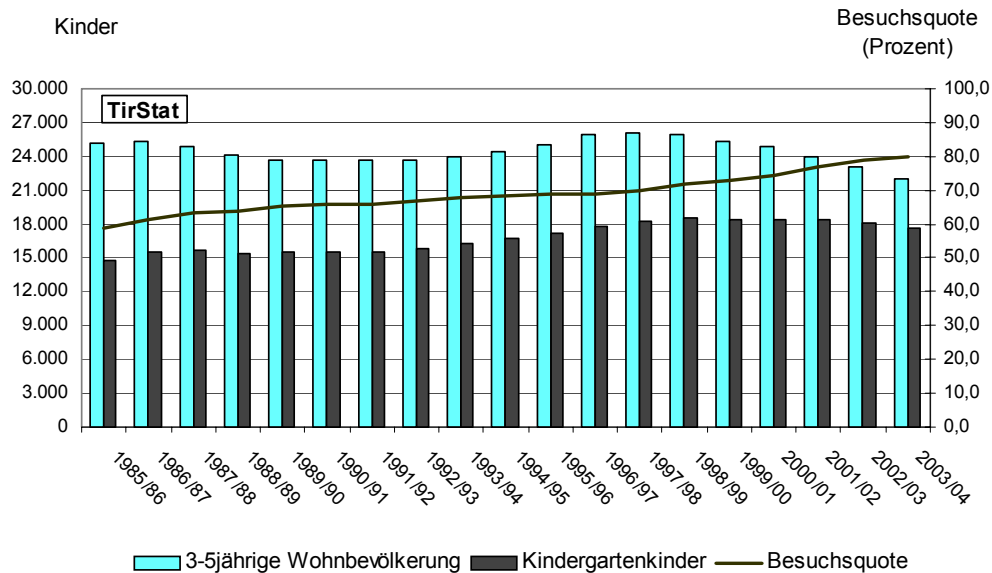
| Bezirk/<br>Einrichtung | Altersgruppe bzw. Alter in Jahren |             |             |             |            |            | 0 bis 14    |
|------------------------|-----------------------------------|-------------|-------------|-------------|------------|------------|-------------|
|                        | 0 bis 2                           | 3           | 4           | 5           | 6 bis 9    | 10 bis 14  |             |
| Innsbruck-Stadt        | 11,8                              | 80,7        | 97,4        | 98,8        | 11,9       | 3,9        | 24,6        |
| Imst                   | 0,7                               | 35,3        | 97,3        | 93,2        | 0,6        | 0,3        | 14,0        |
| Innsbruck-Land         | 2,5                               | 46,7        | 91,2        | 98,6        | 1,8        | 1,9        | 16,1        |
| Kitzbühel              | 1,1                               | 31,8        | 91,1        | 90,0        | 0,6        | 0,0        | 13,8        |
| Kufstein               | 1,9                               | 37,8        | 92,7        | 95,0        | 1,0        | 0,1        | 14,7        |
| Landeck                | 1,7                               | 37,3        | 92,2        | 96,5        | 1,0        | 2,0        | 14,7        |
| Lienz                  | 1,2                               | 26,7        | 86,8        | 95,9        | 1,2        | 0,2        | 13,3        |
| Reutte                 | 0,3                               | 51,9        | 96,2        | 98,1        | 0,8        | 0,0        | 15,5        |
| Schwaz                 | 2,4                               | 37,7        | 92,3        | 99,2        | 2,2        | 0,7        | 15,7        |
| Kinderkrippen          | 2,6                               | 0,3         | 0,0         | 0,0         | 0,0        | 0,0        | 0,5         |
| Kindergärten           | 0,5                               | 44,5        | 92,9        | 96,5        | 0,6        | 0,0        | 14,7        |
| Horte                  | 0,0                               | 0,0         | 0,0         | 0,0         | 2,0        | 1,2        | 1,0         |
| <b>Insgesamt</b>       | <b>3,2</b>                        | <b>44,7</b> | <b>92,9</b> | <b>96,6</b> | <b>2,6</b> | <b>1,2</b> | <b>16,2</b> |

Quelle: Landesstatistik Tirol, Kindertagesheimstatistik 2003/04

Vor dem Erreichen des kindergartenfähigen Alters (vollendetes drittes Lebensjahr) ist diese Besuchsquote mit 3,2 % im Landesschnitt und auch in allen Bezirken mit Ausnahme der Landeshauptstadt (11,8 %) wohl auch als Folge des beschränkten Angebotes an Kinderkrippen noch relativ niedrig. Mit Vollendung des dritten Lebensjahres schnellte der Besuch von Institutionen aber sprunghaft in die Höhe, landesweit besuchen 45 % aller Dreijährigen, in Innsbruck sogar 81 %, eine Betreuungseinrichtung. Im fünften und sechsten Lebensjahr sind die Kinder in Tirol mit Besuchsquoten von 93 % und 97 % annähernd vollständig mit Betreuungsplätzen versorgt. Von den Sechs- bis Neunjährigen sind noch 2,6 % in einer Einrichtung – in der Regel in einem Hort – eingeschrieben und von den Kindern ab 10 Jahren lediglich wenig mehr als 1 %. In Summe sind damit 16,2 % der Tiroler Kinder unter 15 Jahren in einer institutionellen Betreuungseinrichtung untergebracht, in regionaler Gliederung in der Stadt Innsbruck mit 25 % wiederum der größte Anteil, während in den Landbezirken diese „allgemeine Besuchsquote“ von 13,3 % bis 16,1 % streut.



**Abbildung 8: Entwicklung der Kindergartenbesuchsquote in Tirol seit 1985/86**



Bezüglich der Intensität des Kindergartenbesuches lässt sich aus Abb. 8 eine scheinbar widersprüchliche Entwicklung herauslesen: Obwohl das Potential an Kindern im Kindergartenalter in den späten Neunziger Jahren sein Maximum im Darstellungszeitraum erreicht hat und seither kontinuierlich um 16 % gesunken ist, zeitigt dies nur Auswirkungen in stark abgeschwächter Form auf die Zahl der Kindergartenkinder. Dieser Ergebnis kommt dadurch zustande, dass der demografisch bedingte Rückgang der Kinderzahl in den Kindergärten bisher zu einem großen Teil durch verstärkte Aufnahme von Vier- und besonders Dreijährigen kompensiert wurde – die Besuchsquote der dreijährigen Kinder ist seit 1997/98 von 24,4 % auf 44,2 %, jene der vierjährigen Kinder von 83,4 auf 92,9 % gestiegen. Erst seit zwei Jahren zeigt die Gesamtzahl der Kindergartenkinder sinkende Tendenz. Wäre allerdings die Besuchsintensität auf dem Niveau der Jahre 1997/1998 verharrt, so würden heute die Kindergärten nicht nur von 600, sondern von 2.800 Kindern weniger frequentiert als noch vor sechs Jahren.

Im nicht-institutionellen Betreuungsbereich, das heißt bei Tagesmüttern, in Spielgruppen sowie in Ganztagschulen und Internaten sind derzeit 2,8 % aller Tiroler Kinder (unter 15 Jahre) untergebracht wobei festzustellen ist, dass die Inanspruchnahme in den einzelnen Altersgruppen beträchtliche Abweichungen aufweist. Am intensivsten wird die nicht-institutionelle Betreuung für die jüngste Gruppe (unter drei Jahre) beansprucht, fast 7 % der Tiroler Kinder dieses Alters werden – überwiegend in Spielgruppen – auf diese Weise betreut.

Auch für die Gruppe der 3- bis 5-Jährigen hat die nicht-institutionelle Betreuung mit einer Quote von mehr als 4 % (2,6 % in Spielgruppen, 1,7 % durch Tagesmütter) große Bedeutung, in den beiden älteren dargestellten Altersklassen sinkt die Inanspruchnahme dann auf rund 1 % ab, wobei für die Kinder zwischen 10 und 14 Jahren in erster Linie die Ganztagschulen bzw. Internate die Betreuungsfunktion übernehmen und Tagesmütter nur noch in wenigen Fällen die Kinder versorgen.

**Tab 19: Alters- und regionsspezifische Quoten der Inanspruchnahme  
nicht-institutioneller Betreuungsarten 2003/04**  
(Anteil der betreuten Kinder an der gleichaltrigen Wohnbevölkerung in %)

| Bezirk/<br>Einrichtung       | Altersgruppe bzw. Alter in Jahren |            |            |            | 0 bis 14   |
|------------------------------|-----------------------------------|------------|------------|------------|------------|
|                              | 0 bis 2                           | 3 bis 5    | 6 bis 9    | 10 bis 14  |            |
| Innsbruck-Stadt              | 13,5                              | 5,3        | 0,9        | 2,0        | 4,5        |
| Imst                         | 7,7                               | 7,4        | 1,2        | 0,1        | 3,0        |
| Innsbruck-Land               | 2,3                               | 3,2        | 2,3        | 0,4        | 2,2        |
| Kitzbühel                    | 9,2                               | 5,1        | 0,6        | 0,1        | 2,7        |
| Kufstein                     | 9,8                               | 5,5        | 0,6        | 0,0        | 2,9        |
| Landeck                      | 4,1                               | 3,0        | 0,5        | 16,5       | 7,5        |
| Lienz                        | 6,6                               | 3,0        | 0,2        | 0,7        | 2,0        |
| Reutte                       | 3,7                               | 3,2        | 0,3        | -          | 1,3        |
| Schwaz                       | 3,9                               | 2,4        | 0,0        | 0,3        | 1,1        |
| Tagesmütter                  | 1,1                               | 1,7        | 0,7        | 0,1        | 0,7        |
| Spielgruppe                  | 5,6                               | 2,6        | 0,0        | -          | 1,4        |
| Ganztagschulen/<br>Internate | -                                 | -          | 0,2        | 1,5        | 0,6        |
| <b>Insgesamt</b>             | <b>6,7</b>                        | <b>4,2</b> | <b>1,0</b> | <b>1,6</b> | <b>2,8</b> |

Quelle: Landesstatistik Tirol, Abteilung Bildung und Abteilung JUFF, Amt der Tiroler Landesregierung

Mit Hilfe der in den beiden letzten Tabellen dargestellten Quoten wird nun unter Zugrundelegung der erwarteten Kinderzahlen im entsprechenden Alter der rechnerische Bedarf an Kinderbetreuungsplätzen in den einzelnen Betreuungsformen für die kommenden Jahre ermittelt.

## 4. 2. Der zukünftige Bedarf an institutionellen Betreuungseinrichtungen

### Künftiger Bedarf an Betreuungsplätzen besonders in Horten, aber auch in Kindergärten rückläufig

In der Prognoseberechnung wurde der zukünftige Bedarf an institutionellen Betreuungseinrichtungen unter der Prämisse ermittelt, dass die altersspezifische Inanspruchnahme auch in den kommenden Jahren auf dem Niveau von 2003/04 verbleiben wird (**Status-Quo-Variante**). Der Bedarf wird somit bei allen Betreuungseinrichtungen ausschließlich durch die Zahl der Kinder im entsprechenden Alter bestimmt und wird nicht durch Annahmen über die Entwicklung der Besuchsquoten beeinflusst. Die Berechnung der Prognose erfolgte auf Bezirksebene (Bezirkstabellen im Anhang).

**Tab 20: Zukünftiger Bedarf an Betreuungsplätzen in institutionellen Betreuungseinrichtungen im Land Tirol**

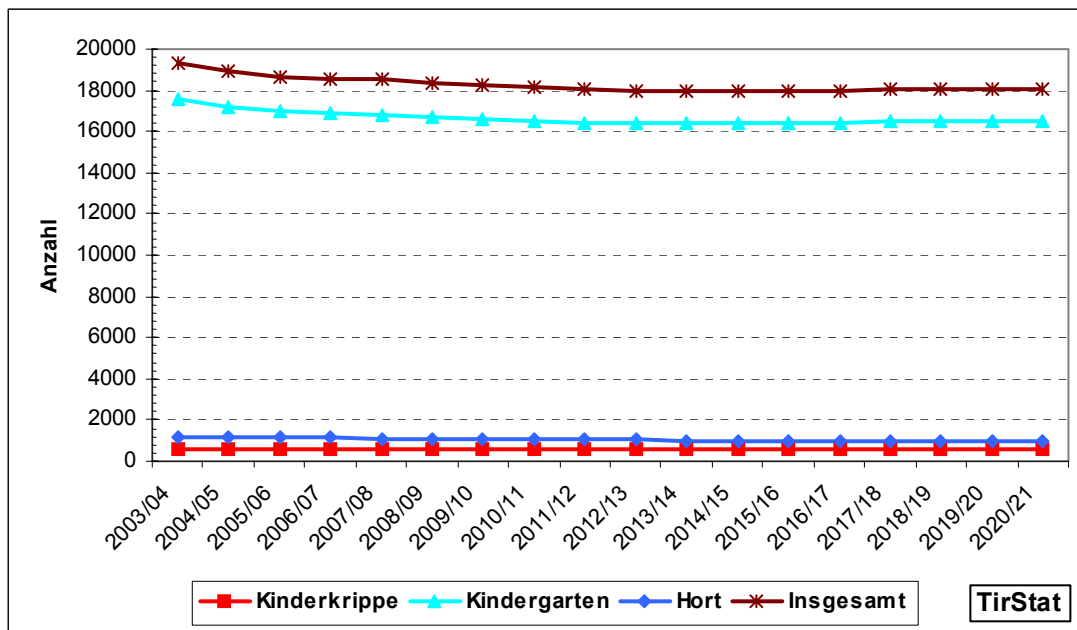
| Jahr                               | Betreuungseinrichtung |              |       | Insgesamt |
|------------------------------------|-----------------------|--------------|-------|-----------|
|                                    | Kinderkrippe          | Kindergarten | Hort  |           |
| absolut                            |                       |              |       |           |
| 2003/04 <sup>1</sup>               | 561                   | 17.602       | 1.185 | 19.349    |
| 2004/05                            | 559                   | 17.176       | 1.172 | 18.907    |
| 2005/06                            | 555                   | 16.973       | 1.154 | 18.681    |
| 2006/07                            | 551                   | 16.895       | 1.130 | 18.576    |
| 2010/11                            | 544                   | 16.511       | 1.052 | 18.107    |
| 2015/16                            | 548                   | 16.427       | 1.004 | 17.979    |
| 2020/21                            | 548                   | 16.492       | 992   | 18.031    |
| Veränderung in % gegenüber 2003/04 |                       |              |       |           |
| 2004/05                            | -0,4                  | -2,4         | -1,1  | -2,3      |
| 2005/06                            | -1,1                  | -3,6         | -2,6  | -3,5      |
| 2006/07                            | -1,8                  | -4,0         | -4,6  | -4,0      |
| 2010/11                            | -3,0                  | -6,2         | -11,2 | -6,4      |
| 2015/16                            | -2,3                  | -6,7         | -15,3 | -7,1      |
| 2020/21                            | -2,3                  | -6,3         | -16,3 | -6,8      |

Quelle: Landesstatistik Tirol, Kindertagesheimstatistik 2003/04

<sup>1</sup> Die hier abgebildeten Absolutzahlen für das Basisjahr stammen aus der Prognose und weichen geringfügig von den tatsächlich erhobenen Zahlen ab.

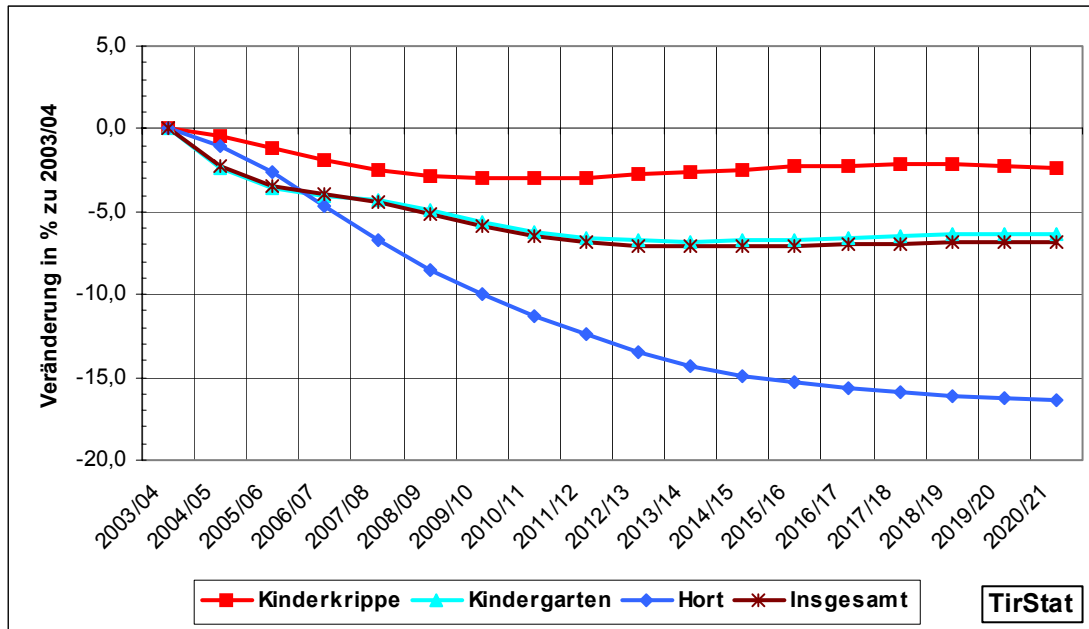
Aus der demographischen Entwicklung der jüngeren Bevölkerung in den nächsten 15 bis 20 Jahren resultiert ein deutlicher Rückgang des Bedarfs an Kinderbetreuungsplätzen. Insgesamt werden nach diesem Szenario bis zum Jahr 2020/21 für rund 1.300 Kinder weniger (- 6,8 %) Plätze in Betreuungseinrichtungen benötigt als im Betreuungsjahr 2003/04. Für die einzelnen Einrichtungstypen verläuft

**Abbildung 9: Bedarf an Betreuungsplätzen in institutionellen Betreuungseinrichtungen im Land Tirol - Absolutwerte**



die Nachfrageentwicklung jedoch sehr differenziert: So ist für Kinderkrippen ein sehr moderates Absinken um rund 2 % zu erwarten, während der prognostizierte Rückgang im Bereich der Kindergärten etwa 6 % erreicht. Am stärksten geht der Bedarf an Plätzen in den Horten zurück (- 16 %).

**Abbildung 10: Bedarf an Betreuungsplätzen in institutionellen Betreuungseinrichtungen im Land Tirol – Veränderung gegen 2003/04 in Prozent**



### 4. 3. Der Bedarf an nicht-institutionellen Betreuungseinrichtungen

Für diesen Bereich wurde die Berechnung des künftigen Bedarfes ebenfalls als **Status-Quo-Prognose**, das heißt unter der Prämisse konstanter Quoten der Inanspruchnahme für den gesamten Vorausschätzungszeitraum, durchgeführt. Die prognostizierten Veränderungen des Bedarfes an Betreuungsplätzen sind folglich auch hier ausschließlich Resultat der veränderten Kinderzahlen.

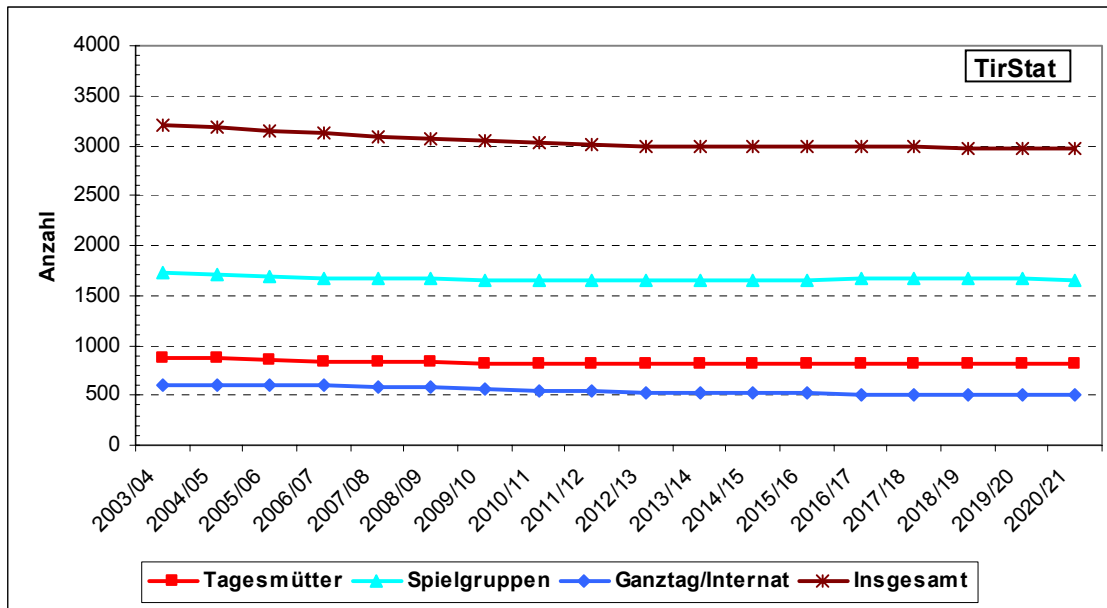
**Tab 21: Zukünftiger Bedarf an Betreuungsplätzen in nicht-institutionellen  
Betreuungseinrichtungen im Land Tirol**

| Jahr                               | Betreuungseinrichtung |              |                               | Insgesamt |
|------------------------------------|-----------------------|--------------|-------------------------------|-----------|
|                                    | Tagesmütter           | Spielgruppen | Ganztagsschulen,<br>Internate |           |
| absolut                            |                       |              |                               |           |
| 2003/04                            | 880                   | 1.721        | 750                           | 3.351     |
| 2004/05                            | 865                   | 1.704        | 752                           | 3.320     |
| 2005/06                            | 853                   | 1.689        | 748                           | 3.290     |
| 2006/07                            | 842                   | 1.678        | 739                           | 3.259     |
| 2010/11                            | 816                   | 1.653        | 678                           | 3.147     |
| 2015/16                            | 809                   | 1.659        | 633                           | 3.101     |
| 2020/21                            | 809                   | 1.660        | 619                           | 3.088     |
| Veränderung in % gegenüber 2003/04 |                       |              |                               |           |
| 2004/05                            | - 1,7                 | - 1,0        | 0,2                           | - 0,9     |
| 2005/06                            | - 3,1                 | - 1,9        | - 0,3                         | - 1,8     |
| 2006/07                            | - 4,3                 | - 2,5        | - 1,5                         | - 2,8     |
| 2010/11                            | - 7,2                 | - 4,0        | - 9,6                         | - 6,1     |
| 2015/16                            | - 8,1                 | - 3,6        | - 15,6                        | - 7,5     |
| 2020/21                            | - 8,1                 | - 3,5        | - 17,5                        | - 7,9     |

Quelle: Landesstatistik Tirol, Abteilung Bildung und Abteilung JUFF, Amt der Tiroler Landesregierung

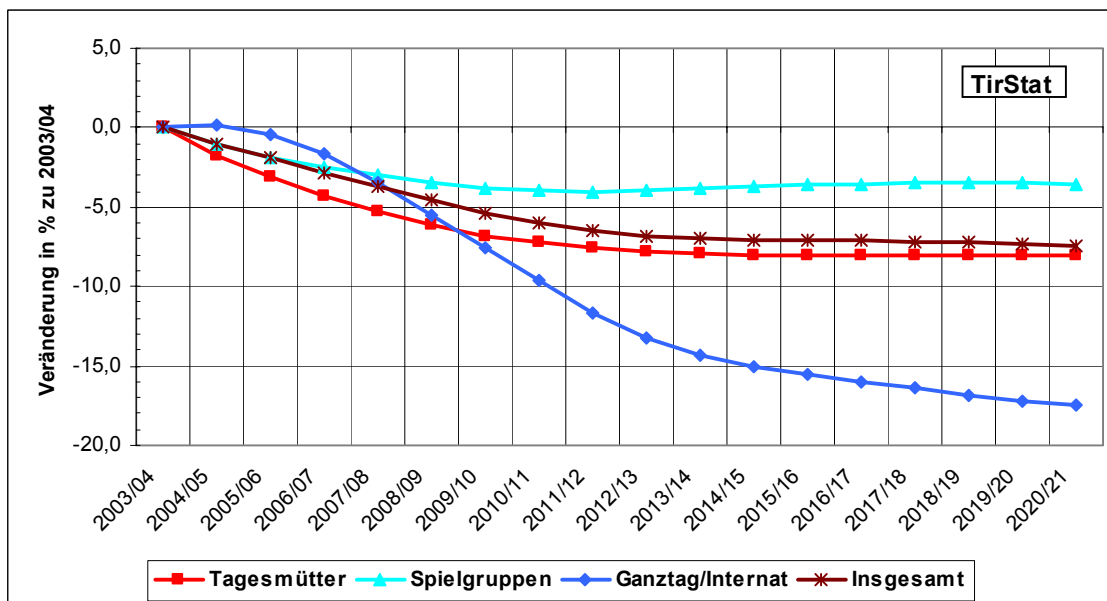
Diese Berechnungen ergeben parallel zu den Prognosen für den institutionellen Bereich für alle Einrichtungstypen einen sinkenden Bedarf an Betreuungsplätzen. Dieser wird bei den Einrichtungen für schulpflichtige Kinder (Ganztagsschulen, Internate) mit einem Minus von 17,5 % an Betreuungsplätzen bis zum Ende des Beobachtungszeitraumes (2020/21) am stärksten ausfallen, aber auch bei Tagesmüttern – diese betreuen ja ebenfalls Kinder im Pflichtschulalter - wird er mit - 8,1 % ausgeprägt sein.

**Abbildung 11: Bedarf an Betreuungsplätzen in nicht-institutionellen Betreuungseinrichtungen im Land Tirol - Absolutwerte**



Nur noch moderat (- 3,5 %) soll hingegen der Bedarf in den Spielgruppen sinken – werden diese doch größtenteils von Kindern der jüngsten Altersklasse besucht und die Zeiten der dramatischen Geburtenrückgänge gehören laut den Prognosen bereits der Vergangenheit an.

**Abbildung 12: Bedarf an Betreuungsplätzen in nicht-institutionellen Betreuungseinrichtungen im Land Tirol – Veränderung gegen 2003/04 in Prozent**



## 5. Kapazitäten versus Bedarf – Auslastung, Reserven

### Kinderkrippen und Horte sind regional voll ausgelastet, in allen Bezirken noch Reserven an freien Kindergartenplätzen

In diesem Kapitel wird der aktuelle Bedarf in den verschiedenen Betreuungseinrichtungen dem derzeitigen Angebot gegenübergestellt. Die Differenz aus den vorhandenen (bewilligten) Plätzen und dem tatsächlichen Belag ergibt dabei die Zahl der (theoretisch) freien Betreuungsplätze. Dabei wird implizit davon ausgegangen, dass ein nicht belegter Platz in einer Einrichtung einer Gemeinde X eines Bezirkes auch von einem Kind aus einer Gemeinde Y desselben Bezirkes belegt werden kann und die Eltern auch die Bereitschaft mitbringen, ihr Kind in einer Einrichtung außerhalb der Heimatgemeinde betreuen zu lassen.

**Tab 22: Kapazitäten der Kinderbetreuungseinrichtungen im Land Tirol 2003/04**

| Bezirk          | Kinderkrippen |            |           | Kindergärten  |               |              | Horte        |              |            |
|-----------------|---------------|------------|-----------|---------------|---------------|--------------|--------------|--------------|------------|
|                 | Plätze        | Kinder     | Reserve   | Plätze        | Kinder        | Reserve      | Plätze       | Kinder       | Reserve    |
| Innsbruck-Stadt | 359           | 304        | 55        | 3.179         | 2.824         | 355          | 707          | 665          | 42         |
| Imst            | 16            | 8          | 8         | 2.086         | 1.460         | 626          | 25           | 12           | 13         |
| Innsbruck-Land  | 117           | 98         | 19        | 5.347         | 4.127         | 1.220        | 363          | 295          | 68         |
| Kitzbühel       | 18            | 16         | 2         | 1.628         | 1.406         | 222          | 0            | 0            | 0          |
| Kufstein        | 47            | 47         | 0         | 3.090         | 2.501         | 589          | 41           | 30           | 11         |
| Landeck         | 23            | 22         | 1         | 1.699         | 1.152         | 547          | 83           | 82           | 1          |
| Lienz           | 15            | 14         | 1         | 1.750         | 1.219         | 531          | 37           | 26           | 11         |
| Reutte          | 0             | 0          | 0         | 1.354         | 866           | 488          | 0            | 0            | 0          |
| Schwaz          | 61            | 56         | 5         | 2.481         | 2.058         | 423          | 118          | 106          | 12         |
| <b>Tirol</b>    | <b>656</b>    | <b>565</b> | <b>91</b> | <b>22.614</b> | <b>17.613</b> | <b>5.001</b> | <b>1.374</b> | <b>1.216</b> | <b>158</b> |

Quelle: Landesstatistik Tirol, Kindertagesheimstatistik 2003/04



Das solcherart ermittelte Kontingent an Reserveplätzen ergibt mit nur einer Ausnahme in allen Bezirken für alle jeweils angebotenen Betreuungsformen noch Platzreserven, allerdings in Horten und Kinderkrippen zum Teil in sehr geringem Umfang. Diese Ausnahme sind die **Kinderkrippen** im Bezirk Kufstein, sie sind bis auf den letzten Platz belegt. Relativ hoch ist die Zahl der freien Betreuungsplätze in der Stadt Innsbruck und – mit Abstrichen - in den Bezirken Innsbruck-Land und Imst.

In den Bezirken Imst, Landeck und Reutte ist bereits rund jeder dritte Betreuungsplatz in den **Kindergärten** (zwischen 30 und 36 % aller bewilligten Plätze) im laufenden Arbeitsjahr frei, aber auch in den Bezirken mit intensiver Auslastung (Stadt Innsbruck und Kitzbühel) hat sich als Folge der stark gesunkenen Geburtenzahlen mit mehr als 10 % der bewilligten Betreuungsplätze ein bemerkenswertes Kontingent an freien Plätzen gebildet, sodass im Bereich der Kindergärten ein aus heutiger Sicht ohnedies unwahrscheinlich erscheinender Zusatzbedarf abgedeckt werden könnte. Landesweit sind derzeit 22 % der Kindergartenplätze frei.

Wo **Horte** eingerichtet sind, gibt es mit Ausnahme von Landeck auch noch freie Kapazitäten. Diese erreichen außerhalb der Landeshauptstadt, wo 6 % der Schülerbetreuungsplätze frei sind, überall mehr als 10 %, in Imst sogar über 50 %.

### **Auch in den Spielgruppen sind noch freie Kapazitäten vorhanden**

Im Zuge der Erhebung über die Spielgruppen wurden ebenfalls Fragen über Anwesenheit der Kinder und freie Kapazitäten gestellt, folglich gibt es auch für diesen Einrichtungstyp Informationen zu diesem Thema:

Von den landesweit 1.721 eingeschriebenen Kindern sind durchschnittlich 1.034 (60 %) während der Betreuungszeiten auch anwesend, regional weist der Anteil der anwesenden Kinder mit Werten zwischen rund 30 % in Lienz und 71 % in Kitzbühel bzw. 74 % in Innsbruck eine breite Streuung auf. Im gesamten Bundesland sind 10 % der Gruppenplätze nicht durch eingeschriebene Kinder belegt, das bedeutet, knapp 200 Kinder könnten zusätzlich in den Spielgruppen aufgenommen werden. Die absolute Zahl der freien Plätze ist dabei in der Stadt Innsbruck und im Bezirk Lienz mit je rund 50 am höchsten, in allen anderen Bezirken könnten jeweils rund 10, in Kufstein 20 Kinder zusätzlich betreut werden.

## Anhang: Prognoseergebnisse nach politischen Bezirken<sup>1</sup>

**Tab. A.1: Zukünftiger Bedarf an Betreuungsplätzen in institutionellen Betreuungseinrichtungen im Bezirk Innsbruck-Stadt**

| Jahr                               | Betreuungseinrichtung |              |        | Insgesamt |
|------------------------------------|-----------------------|--------------|--------|-----------|
|                                    | Kinderkrippe          | Kindergarten | Hort   |           |
| absolut                            |                       |              |        |           |
| 2003/04                            | 304                   | 2.823        | 665    | 3.793     |
| 2004/05                            | 302                   | 2.762        | 662    | 3.726     |
| 2005/06                            | 299                   | 2.712        | 656    | 3.667     |
| 2006/07                            | 296                   | 2.679        | 647    | 3.622     |
| 2010/11                            | 292                   | 2.604        | 611    | 3.507     |
| 2015/16                            | 295                   | 2.589        | 586    | 3.470     |
| 2020/21                            | 299                   | 2.621        | 581    | 3.501     |
| Veränderung in % gegenüber 2003/04 |                       |              |        |           |
| 2004/05                            | - 0,8                 | - 2,2        | - 0,6  | - 1,8     |
| 2005/06                            | - 1,6                 | - 4,0        | - 1,4  | - 3,3     |
| 2006/07                            | - 2,5                 | - 5,1        | - 2,7  | - 4,5     |
| 2010/11                            | - 4,1                 | - 7,8        | - 8,2  | - 7,5     |
| 2015/16                            | - 2,9                 | - 8,3        | - 12,0 | - 8,5     |
| 2020/21                            | - 1,6                 | - 7,2        | - 12,7 | - 7,7     |

Quelle: Landesstatistik Tirol, Kindertagesheimstatistik 2003/04

<sup>1</sup> Durch die teilweise sehr geringen Zahlen kommt es vor, dass trotz unveränderter Absolutwerte relative Veränderungen ausgewiesen werden, da die Berechnung mit Dezimalstellen erfolgte.

**Tab. A.2: Zukünftiger Bedarf an Betreuungsplätzen in institutionellen Betreuungseinrichtungen  
im Bezirk Imst**

| Jahr                               | Betreuungseinrichtung |              |       | Insgesamt |
|------------------------------------|-----------------------|--------------|-------|-----------|
|                                    | Kinderkrippe          | Kindergarten | Hort  |           |
| absolut                            |                       |              |       |           |
| 2003/04                            | 7                     | 1.459        | 12    | 1.478     |
| 2004/05                            | 7                     | 1.437        | 12    | 1.456     |
| 2005/06                            | 7                     | 1.441        | 12    | 1.460     |
| 2006/07                            | 7                     | 1.441        | 12    | 1.460     |
| 2010/11                            | 7                     | 1.401        | 10    | 1.418     |
| 2015/16                            | 7                     | 1.388        | 10    | 1.405     |
| 2020/21                            | 7                     | 1.385        | 10    | 1.401     |
| Veränderung in % gegenüber 2003/04 |                       |              |       |           |
| 2004/05                            | -0,5                  | -1,5         | 0,3   | -1,5      |
| 2005/06                            | -1,6                  | -1,2         | 0,3   | -1,2      |
| 2006/07                            | -2,4                  | -1,2         | -0,3  | -1,2      |
| 2010/11                            | -3,9                  | -4,0         | -9,8  | -4,1      |
| 2015/16                            | -3,8                  | -4,9         | -15,5 | -5,0      |
| 2020/21                            | -4,5                  | -5,1         | -17,9 | -5,2      |

Quelle: Landesstatistik Tirol, Kindertagesheimstatistik 2003/04

**Tab. A.3: Zukünftiger Bedarf an Betreuungsplätzen in institutionellen Betreuungseinrichtungen  
im Bezirk Innsbruck-Land**

| Jahr                               | Betreuungseinrichtung |              |        | Insgesamt |
|------------------------------------|-----------------------|--------------|--------|-----------|
|                                    | Kinderkrippe          | Kindergarten | Hort   |           |
| absolut                            |                       |              |        |           |
| 2003/04                            | 96                    | 4.128        | 291    | 4.515     |
| 2004/05                            | 96                    | 4.041        | 290    | 4.427     |
| 2005/06                            | 96                    | 4.015        | 287    | 4.398     |
| 2006/07                            | 95                    | 4.019        | 281    | 4.395     |
| 2010/11                            | 96                    | 3.990        | 259    | 4.344     |
| 2015/16                            | 98                    | 4.017        | 248    | 4.363     |
| 2020/21                            | 98                    | 4.060        | 247    | 4.405     |
| Veränderung in % gegenüber 2003/04 |                       |              |        |           |
| 2004/05                            | 0,1                   | - 2,1        | - 0,5  | - 1,9     |
| 2005/06                            | 0,0                   | - 2,7        | - 1,6  | - 2,6     |
| 2006/07                            | - 0,4                 | - 2,6        | - 3,6  | - 2,6     |
| 2010/11                            | - 0,1                 | - 3,3        | - 11,3 | - 3,8     |
| 2015/16                            | 1,7                   | - 2,7        | - 14,9 | - 3,4     |
| 2020/21                            | 2,2                   | - 1,6        | - 15,3 | - 2,4     |

Quelle: Landesstatistik Tirol, Kindertagesheimstatistik 2003/04

**Tab. A.4: Zukünftiger Bedarf an Betreuungsplätzen in institutionellen Betreuungseinrichtungen  
im Bezirk Kitzbühel**

| Jahr                               | Betreuungseinrichtung |              |      | Insgesamt |
|------------------------------------|-----------------------|--------------|------|-----------|
|                                    | Kinderkrippe          | Kindergarten | Hort |           |
| absolut                            |                       |              |      |           |
| 2003/04                            | 15                    | 1.405        | -    | 1.420     |
| 2004/05                            | 15                    | 1.347        | -    | 1.363     |
| 2005/06                            | 15                    | 1.303        | -    | 1.318     |
| 2006/07                            | 15                    | 1.276        | -    | 1.291     |
| 2010/11                            | 15                    | 1.235        | -    | 1.250     |
| 2015/16                            | 15                    | 1.244        | -    | 1.259     |
| 2020/21                            | 15                    | 1.260        | -    | 1.276     |
| Veränderung in % gegenüber 2003/04 |                       |              |      |           |
| 2004/05                            | - 1,2                 | - 4,1        | -    | - 4,0     |
| 2005/06                            | - 2,1                 | - 7,2        | -    | - 7,2     |
| 2006/07                            | - 2,9                 | - 9,1        | -    | - 9,1     |
| 2010/11                            | - 3,0                 | - 12,0       | -    | - 11,9    |
| 2015/16                            | - 1,2                 | - 11,5       | -    | - 11,3    |
| 2020/21                            | - 0,3                 | - 10,3       | -    | - 10,2    |

Quelle: Landesstatistik Tirol, Kindertagesheimstatistik 2003/04

**Tab. A.5: Zukünftiger Bedarf an Betreuungsplätzen in institutionellen Betreuungseinrichtungen im Bezirk Kufstein**

| Jahr                               | Betreuungseinrichtung |              |       | Insgesamt |
|------------------------------------|-----------------------|--------------|-------|-----------|
|                                    | Kinderkrippe          | Kindergarten | Hort  |           |
| absolut                            |                       |              |       |           |
| 2003/04                            | 49                    | 2.500        | 31    | 2.579     |
| 2004/05                            | 48                    | 2.442        | 30    | 2.520     |
| 2005/06                            | 48                    | 2.415        | 30    | 2.493     |
| 2006/07                            | 48                    | 2.402        | 29    | 2.479     |
| 2010/11                            | 47                    | 2.346        | 28    | 2.421     |
| 2015/16                            | 48                    | 2.343        | 27    | 2.417     |
| 2020/21                            | 48                    | 2.361        | 26    | 2.435     |
| Veränderung in % gegenüber 2003/04 |                       |              |       |           |
| 2004/05                            | -0,6                  | -2,3         | -1,3  | -2,3      |
| 2005/06                            | -1,3                  | -3,4         | -3,1  | -3,3      |
| 2006/07                            | -2,1                  | -3,9         | -5,1  | -3,9      |
| 2010/11                            | -3,0                  | -6,1         | -10,5 | -6,1      |
| 2015/16                            | -1,9                  | -6,3         | -13,6 | -6,3      |
| 2020/21                            | -1,7                  | -5,6         | -13,9 | -5,6      |

Quelle: Landesstatistik Tirol, Kindertagesheimstatistik 2003/04

**Tab. A.6: Zukünftiger Bedarf an Betreuungsplätzen in institutionellen Betreuungseinrichtungen  
im Bezirk Landeck**

| Jahr                               | Betreuungseinrichtung |              |       | Insgesamt |
|------------------------------------|-----------------------|--------------|-------|-----------|
|                                    | Kinderkrippe          | Kindergarten | Hort  |           |
| absolut                            |                       |              |       |           |
| 2003/04                            | 22                    | 1.152        | 82    | 1.256     |
| 2004/05                            | 22                    | 1.150        | 82    | 1.254     |
| 2005/06                            | 22                    | 1.160        | 81    | 1.263     |
| 2006/07                            | 22                    | 1.165        | 80    | 1.267     |
| 2010/11                            | 22                    | 1.142        | 72    | 1.236     |
| 2015/16                            | 22                    | 1.127        | 70    | 1.219     |
| 2020/21                            | 21                    | 1.116        | 69    | 1.206     |
| Veränderung in % gegenüber 2003/04 |                       |              |       |           |
| 2004/05                            | 0,1                   | -0,2         | -0,5  | -0,2      |
| 2005/06                            | -0,6                  | 0,7          | -1,3  | 0,5       |
| 2006/07                            | -1,6                  | 1,2          | -2,7  | 0,9       |
| 2010/11                            | -3,1                  | -0,9         | -11,9 | -1,6      |
| 2015/16                            | -3,4                  | -2,2         | -14,5 | -3,0      |
| 2020/21                            | -5,3                  | -3,1         | -16,4 | -4,0      |

Quelle: Landesstatistik Tirol, Kindertagesheimstatistik 2003/04

**Tab. A.7: Zukünftiger Bedarf an Betreuungsplätzen in institutionellen Betreuungseinrichtungen im Bezirk Lienz**

| Jahr                               | Betreuungseinrichtung |              |        | Insgesamt |
|------------------------------------|-----------------------|--------------|--------|-----------|
|                                    | Kinderkrippe          | Kindergarten | Hort   |           |
| absolut                            |                       |              |        |           |
| 2003/04                            | 14                    | 1.220        | 26     | 1.260     |
| 2004/05                            | 14                    | 1.183        | 25     | 1.222     |
| 2005/06                            | 14                    | 1.164        | 24     | 1.202     |
| 2006/07                            | 14                    | 1.149        | 23     | 1.186     |
| 2010/11                            | 13                    | 1.071        | 21     | 1.105     |
| 2015/16                            | 12                    | 1.018        | 19     | 1.049     |
| 2020/21                            | 12                    | 992          | 18     | 1.022     |
| Veränderung in % gegenüber 2003/04 |                       |              |        |           |
| 2004/05                            | - 1,4                 | - 3,0        | - 2,4  | - 3,0     |
| 2005/06                            | - 3,3                 | - 4,6        | - 5,8  | - 4,6     |
| 2006/07                            | - 5,2                 | - 5,8        | - 9,2  | - 5,9     |
| 2010/11                            | - 10,3                | - 12,2       | - 18,2 | - 12,3    |
| 2015/16                            | - 13,2                | - 16,6       | - 25,5 | - 16,7    |
| 2020/21                            | - 15,4                | - 18,7       | - 29,1 | - 18,9    |

Quelle: Landesstatistik Tirol, Kindertagesheimstatistik 2003/04



**Tab. A.8: Zukünftiger Bedarf an Betreuungsplätzen in institutionellen Betreuungseinrichtungen im Bezirk Reutte**

| Jahr                               | Betreuungseinrichtung |              |      | Insgesamt |
|------------------------------------|-----------------------|--------------|------|-----------|
|                                    | Kinderkrippe          | Kindergarten | Hort |           |
| absolut                            |                       |              |      |           |
| 2003/04                            | -                     | 866          | -    | 866       |
| 2004/05                            | -                     | 821          | -    | 821       |
| 2005/06                            | -                     | 794          | -    | 794       |
| 2006/07                            | -                     | 789          | -    | 789       |
| 2010/11                            | -                     | 788          | -    | 788       |
| 2015/16                            | -                     | 794          | -    | 794       |
| 2020/21                            | -                     | 796          | -    | 796       |
| Veränderung in % gegenüber 2003/04 |                       |              |      |           |
| 2004/05                            | -                     | - 5,3        | -    | - 5,3     |
| 2005/06                            | -                     | - 8,3        | -    | - 8,3     |
| 2006/07                            | -                     | - 8,9        | -    | - 8,9     |
| 2010/11                            | -                     | - 9,1        | -    | - 9,1     |
| 2015/16                            | -                     | - 8,4        | -    | - 8,4     |
| 2020/21                            | -                     | - 8,1        | -    | - 8,1     |

Quelle: Landesstatistik Tirol, Kindertagesheimstatistik 2003/04

**Tab. A.9: Zukünftiger Bedarf an Betreuungsplätzen in institutionellen Betreuungseinrichtungen  
im Bezirk Schwaz**

| Jahr                               | Betreuungseinrichtung |              |        | Insgesamt |
|------------------------------------|-----------------------|--------------|--------|-----------|
|                                    | Kinderkrippe          | Kindergarten | Hort   |           |
| absolut                            |                       |              |        |           |
| 2003/04                            | 55                    | 2.057        | 106    | 2.217     |
| 2004/05                            | 55                    | 2.000        | 104    | 2.159     |
| 2005/06                            | 55                    | 1.976        | 103    | 2.133     |
| 2006/07                            | 54                    | 1.980        | 101    | 2.135     |
| 2010/11                            | 53                    | 1.946        | 95     | 2.094     |
| 2015/16                            | 54                    | 1.925        | 92     | 2.071     |
| 2020/21                            | 53                    | 1.926        | 91     | 2.070     |
| Veränderung in % gegenüber 2003/04 |                       |              |        |           |
| 2004/05                            | 0,5                   | - 2,8        | - 1,3  | - 2,6     |
| 2005/06                            | - 0,1                 | - 3,9        | - 2,8  | - 3,8     |
| 2006/07                            | - 1,0                 | - 3,7        | - 4,6  | - 3,7     |
| 2010/11                            | - 2,9                 | - 5,4        | - 10,1 | - 5,6     |
| 2015/16                            | - 2,5                 | - 6,4        | - 13,2 | - 6,6     |
| 2020/21                            | - 2,9                 | - 6,4        | - 14,3 | - 6,7     |

Quelle: Landesstatistik Tirol, Kindertagesheimstatistik 2003/04

**II - KINDERGÄRTEN IN TIROL**

**2003/2004**

## 1. Eckdaten zum Berichtsjahr 2003/2004

**433 allgemeine Kindergärten mit 17.586 Kindern**  
**2 heilpädagogische Kindergärten mit 27 Kindern**  
**34 Kinderkrippen mit 565 Kindern**  
**37 Horte mit 1.216 Kindern**

13 allgemeine Kindergärten werden als Integrationskindergärten geführt, weitere 11 haben eine Integrationsgruppe eingerichtet. Unter Einbeziehung des Versuches „Einzelintegration“, werden 221 behinderte Kinder nach dem Bundes-Behindertengesetz in Gemeinschaft mit nicht behinderten betreut.

Gegenüber 2002/2003 wurden drei allgemeine Kindergärten neu eröffnet, ebenso viele jedoch stillgelegt, der Bestand blieb folglich unverändert.

### **96 % der Gemeinden verfügen über einen Kindergarten**

268 oder 96 % der 279 Tiroler Gemeinden haben (mindestens) einen allgemeinen Kindergarten, in den 11 Gemeinden ohne Kindergarten leben 0,7 % der Landesbevölkerung.

89 % der Kindergärten werden von öffentlicher, 11 % von privater Seite erhalten.

Fünftägig geöffnete Kindergärten dominieren: 98 % der Tagesheime haben an höchstens fünf Tagen pro Woche geöffnet, es gibt in Tirol noch acht Kindergärten, die an allen Werktagen geöffnet haben. 15 % der Kindergärten bieten Mittagessen an, 8 % der Kinder nutzen das Angebot.

41 % der Kindergärten bestehen aus nur einer Gruppe, die durchschnittliche Gruppenzahl je Kindergarten beträgt 2,1.

Jeweils in 95 % der Kindergärten werden die Kinder regelmäßig ärztlich betreut und einem Sehtest unterzogen, in 98 % wird das Gehör der Kinder überprüft. In ebenfalls 95 % der Tagesheime wird logopädische Betreuung geboten und in 41 % Unterstützung durch eine ambulante Sonderkindergärtnerin.

### **Rund 17.600 Kindergartenkinder - Potential an Kindern im Kindergartenalter weiter stark sinkend**

17.586 Kinder, das sind um rund 550 oder 3 % weniger als im Vorjahr, besuchen heuer einen Kindergarten. Von den Kindern im unmittelbaren Vorschulalter, also von den Fünfjährigen, sind im laufenden Arbeitsjahr 96,6 % in einem Kindergarten eingeschrieben, weiters 92,9 % der Vierjährigen und 44,7 % der Dreijährigen.

Innerhalb der nächsten zwei Jahre, bis zum Herbst 2005, zeichnet sich wegen der weiter gesunkenen Geburtenzahlen bei gleichbleibender Besuchsintensität ein Rückgang der Zahl der Kindergartenbesucher um etwa 3,5 % auf rund 17.000 ab.

9 % der Kindergartenbesucher sind Kinder alleinerziehender Mütter. Die überwiegende Mehrheit dieser Alleinerzieherinnen (81 %) ist berufstätig. Insgesamt gehen 51 % der Mütter von Kindergartenbesuchern einer Erwerbstätigkeit nach, mehr als die Hälfte von ihnen (68 %) in einer Teilzeitbeschäftigung.

Die Zahl der Kindergartenkinder mit österreichischer Staatsbürgerschaft ist gegenüber 2002/03 um 2,7 % gesunken, jene mit ausländischer Staatsangehörigkeit um 5,1 %. 15.449 bzw. 88 % der Kinder besitzen die österreichische, 2.137 oder 12 % eine andere Staatsbürgerschaft.

### **Ausgebildete Kindergärtnerinnen stellen 53 % des gesamten Personals**

Der Personalstand wurde gegenüber dem Arbeitsjahr 2002/2003 um 43 Personen auf 1.969 erhöht. 1.044 davon (53 %) sind ausgebildete KindergärtnerInnen, das sind um 8 mehr als im Vorjahr. Im Landesdurchschnitt arbeitet ein(e) ausgebildete(r) KindergärtnerIn mit 16,8 Kindern.

## 2. Die Kindertagesheime in Tirol – Entwicklung seit 1972/73

### ALLGEMEINE KINDERGÄRTEN

|         | Allgemeine<br>Kindergärten | Erhalter   |        | Öffnungszeiten       |        |         |         |
|---------|----------------------------|------------|--------|----------------------|--------|---------|---------|
|         |                            | öffentlich | privat | wöchentlich          |        | täglich |         |
|         |                            |            |        | 5 Tage <sup>1)</sup> | 6 Tage | halbtg. | ganztg. |
| 1972/73 | 140                        | 104        | 36     | 63                   | 77     | 4       | 136     |
| 1977/78 | 247                        | 214        | 33     | 143                  | 104    | 52      | 195     |
| 1982/83 | 297                        | 264        | 33     | 180                  | 117    | 77      | 220     |
| 1987/88 | 335                        | 301        | 34     | 214                  | 121    | 114     | 221     |
| 1992/93 | 382                        | 340        | 42     | 330                  | 52     | 120     | 262     |
| 1997/98 | 416                        | 372        | 44     | 400                  | 16     | 114     | 302     |
| 1999/00 | 429                        | 379        | 50     | 416                  | 13     | 123     | 306     |
| 2000/01 | 431                        | 381        | 50     | 419                  | 12     | 118     | 313     |
| 2001/02 | 432                        | 380        | 52     | 426                  | 6      | 124     | 308     |
| 2002/03 | 433                        | 382        | 51     | 427                  | 6      | 126     | 307     |
| 2003/04 | 433                        | 384        | 49     | 425                  | 8      | .       | .       |

Quelle: Landesstatistik Tirol, Kindertagesheimstatistik 2003/04

### KINDERGARTENKINDER

|         | Kindergartenkinder |                                      | Berufstätigkeit<br>der Mütter<br>(in %) | Mittagessen im Kinder-<br>garten (in %) |        |
|---------|--------------------|--------------------------------------|---|---|--------|
|         | insges.            | Anteil an Gleich-<br>altrigen (in %) |   | Kindergärten                            | Kinder |
| 1972/73 | 11.289             | 33,9                                 | 22,3                                    | 9,3                                     | 3,3    |
| 1977/78 | 13.180             | 50,7                                 | 22,6                                    | 5,3                                     | 2,7    |
| 1982/83 | 13.154             | 57,0                                 | 25,0                                    | 3,0                                     | 2,1    |
| 1987/88 | 15.548             | 62,8                                 | 27,9                                    | 3,9                                     | 2,4    |
| 1992/93 | 15.769             | 66,6                                 | 33,1                                    | 4,7                                     | 2,9    |
| 1997/98 | 18.180             | 69,2                                 | 38,9                                    | 8,9                                     | 4,6    |
| 1999/00 | 18.375             | 72,7                                 | 43,3                                    | 11,0                                    | 5,3    |
| 2000/01 | 18.383             | 74,1                                 | 45,8                                    | 12,3                                    | 6,2    |
| 2001/02 | 18.437             | 76,9                                 | 46,4                                    | 13,4                                    | 6,5    |
| 2002/03 | 18.127             | 78,6                                 | 46,0                                    | 13,9                                    | 6,6    |
| 2003/04 | 17.586             | 79,9                                 | 50,6                                    | 14,5                                    | 7,9    |

Quelle: Landesstatistik Tirol, Kindertagesheimstatistik 2003/04

<sup>1)</sup> Bis fünf Tage.

## PERSONAL, GRUPPEN

|         | Personal<br>insgesamt<br>abs. | KindergärtnerInnen<br>mit Befähigungszeugnis<br>abs. | KindergärtnerInnen<br>in % | Kinder je Kinder-<br>gärtnerIn mit<br>Befähigungsz. | Gruppen<br>abs. | Gruppen<br>je Kinder-<br>garten |
|---------|-------------------------------|--|----------------------------|---|-----------------|---------------------------------|
| 1972/73 | 599                           | 323  | 53,9                       | 35,0  | 301             | 2,2                             |
| 1977/78 | 875                           | 508  | 58,1                       | 25,9  | 447             | 1,8                             |
| 1982/83 | 971                           | 609  | 62,7                       | 21,6  | 511             | 1,7                             |
| 1987/88 | 1.092                         | 685  | 62,7                       | 22,7  | 584             | 1,7                             |
| 1992/93 | 1.384                         | 799  | 57,7                       | 19,7  | 699             | 1,8                             |
| 1997/98 | 1.773                         | 977  | 55,1                       | 18,6  | 880             | 2,1                             |
| 1999/00 | 1.861                         | 1.016  | 54,6                       | 18,1  | 904             | 2,1                             |
| 2000/01 | 1.890                         | 1.042  | 55,1                       | 17,6  | 908             | 2,1                             |
| 2001/02 | 1.945                         | 1.051  | 54,0                       | 17,5  | 918             | 2,1                             |
| 2002/03 | 1.926                         | 1.036  | 53,8                       | 17,5  | 916             | 2,1                             |
| 2003/04 | 1.969                         | 1.044  | 53,0                       | 16,8  | 895             | 2,1                             |

Quelle: Landesstatistik Tirol, Kindertagesheimstatistik 2003/04

## SONDERFORMEN

|                       | Heilpädagogische<br>(Sonder-) Kindergärten |        | Kinderkrippen |        | Horte |        |
|-----------------------|--|--------|---------------|--------|-------|--------|
|                       | Zahl                                       | Kinder | Zahl          | Kinder | Zahl  | Kinder |
| 1974/75 <sup>1)</sup> | 7  | 89     | 3             | 75     | 9     | 470    |
| 1977/78               | 9  | 123    | 4             | 85     | 13    | 507    |
| 1982/83               | 10   | 151    | 5             | 98     | 13    | 528    |
| 1987/88               | 8  | 126    | 5             | 91     | 14    | 493    |
| 1992/93               | 3  | 27     | 6             | 121    | 19    | 625    |
| 1997/98               | 3  | 36     | 18            | 330    | 23    | 839    |
| 1999/00               | 3  | 28     | 26            | 439    | 28    | 967    |
| 2000/01               | 2  | 27     | 28            | 475    | 32    | 1.014  |
| 2001/02               | 2  | 30     | 31            | 533    | 33    | 1.049  |
| 2002/03               | 2  | 29     | 30            | 495    | 39    | 1.209  |
| 2003/04               | 2  | 27     | 34            | 565    | 37    | 1.216  |

Quelle: Landesstatistik Tirol, Kindertagesheimstatistik 2003/04

<sup>1)</sup> Vorher keine Informationen vorhanden.

### 3. Bezirkstabellen

| Tabelle |   | Seite |
|---------|---|-------|
| 1       | Kindertagesheime und eingeschriebene Kinder nach der geführten Form   | 57    |
| 2       | Allgemeine Kindergärten nach dem Anstaltserhalter   | 58    |
| 3       | Allgemeine Kindergärten nach regelmäßiger medizinischer und anderer Fachbetreuung                                   | 59    |
| 4       | Allgemeine öffentliche Kindergärten nach regelmäßiger medizinischer und anderer Fachbetreuung                       | 60    |
| 5       | Allgemeine private Kindergärten nach regelmäßiger medizinischer und anderer Fachbetreuung                           | 61    |
| 6       | Allgemeine Kindergärten nach der Gruppenzahl  | 62    |
| 7       | Kinder in allgemeinen Kindergärten nach dem Geschlecht und nach dem Alter bzw. Geburtsmonat                         | 63    |
| 8       | Kinder in allgemeinen Kindergärten nach Berufstätigkeit der Mutter; Kinder mit alleinerziehenden Müttern und Vätern | 64    |
| 9       | Kinder mit Mittagessen in allgemeinen Kindergärten nach dem Erhalter des Kindergartens                              | 65    |
| 10      | Kinder in allgemeinen Kindergärten nach der Staatsangehörigkeit   | 66    |
| 11      | Kinder mit Behinderungen laut Bundes-Behindertengesetz in allgemeinen Kindergärten                                  | 67    |
| 12 a    | Personal in allgemeinen Kindergärten nach der Verwendung  | 68    |
| 12 b    | Betreuungspersonal in allgemeinen Kindergärten nach der Ausbildung  | 69    |
| 12 c    | Kindergärtnerinnen mit Befähigungszeugnis in allgemeinen Kindergärten nach dem Alter                                | 70    |
| 13 a    | Personal in allgemeinen öffentlichen Kindergärten nach der Verwendung   | 71    |
| 13 b    | Betreuungspersonal in allgemeinen öffentlichen Kindergärten nach der Ausbildung                                     | 72    |
| 13 c    | Kindergärtnerinnen mit Befähigungszeugnis in allgemeinen öffentlichen Kindergärten nach dem Alter                   | 73    |
| 14 a    | Personal in allgemeinen privaten Kindergärten nach der Verwendung   | 74    |
| 14 b    | Betreuungspersonal in allgemeinen privaten Kindergärten nach der Ausbildung   | 75    |
| 14 c    | Kindergärtnerinnen mit Befähigungszeugnis in allgemeinen privaten Kindergärten nach dem Alter                       | 76    |
| 15      | Anzahl der Gruppen und Kinder pro Kindergärtnerin in allgemeinen Kindergärten                                       | 77    |



Tab. 1: Kindertagesheime und eingeschriebene Kinder nach der geführten Form

| Bezirk          | Tagesheime insgesamt |               | Allgemeine Kindergärten |               | Integrative <sup>1</sup> Kindergärten |            | Heilpädagog. Kindergärten |           | Kinderkrippen <sup>2</sup> |            | Allgemeine Horte |              | Integrative Horte |           |
|-----------------|----------------------|---------------|-------------------------|---------------|---------------------------------------|------------|---------------------------|-----------|----------------------------|------------|------------------|--------------|-------------------|-----------|
|                 | Anz.                 | Kinder        | Anz.                    | Kinder        | Anz.                                  | Kinder     | Anz.                      | Kinder    | Anz.                       | Kinder     | Anz.             | Kinder       | Anz.              | Kinder    |
| Innsbruck-Stadt | 87                   | 3.793         | 50                      | 2.704         | 4                                     | 120        | -                         | -         | 16                         | 304        | 15               | 621          | 2                 | 44        |
| Imst            | 51                   | 1.480         | 48                      | 1.445         | 1                                     | 15         | -                         | -         | 1                          | 8          | 1                | 12           | -                 | -         |
| Innsbruck-Land  | 106                  | 4.520         | 85                      | 4.064         | 3                                     | 41         | 1                         | 22        | 7                          | 98         | 9                | 267          | 1                 | 28        |
| Kitzbühel       | 28                   | 1.422         | 26                      | 1.376         | 1                                     | 30         | -                         | -         | 1                          | 16         | -                | -            | -                 | -         |
| Kufstein        | 47                   | 2.578         | 41                      | 2.486         | 1                                     | 15         | -                         | -         | 3                          | 47         | 2                | 30           | -                 | -         |
| Landeck         | 45                   | 1.256         | 42                      | 1.152         | -                                     | -          | -                         | -         | 1                          | 22         | 2                | 82           | -                 | -         |
| Lienz           | 47                   | 1.259         | 44                      | 1.206         | 1                                     | 13         | -                         | -         | 1                          | 14         | 1                | 26           | -                 | -         |
| Reutte          | 35                   | 866           | 35                      | 866           | -                                     | -          | -                         | -         | -                          | -          | -                | -            | -                 | -         |
| Schwaz          | 60                   | 2.220         | 49                      | 2.023         | 2                                     | 30         | 1                         | 5         | 4                          | 56         | 4                | 106          | -                 | -         |
| <b>TIROL</b>    | <b>506</b>           | <b>19.394</b> | <b>420</b>              | <b>17.322</b> | <b>13</b>                             | <b>264</b> | <b>2</b>                  | <b>27</b> | <b>34</b>                  | <b>565</b> | <b>34</b>        | <b>1.144</b> | <b>3</b>          | <b>72</b> |

<sup>1</sup> Kindergärten, die nur eine Integrationsgruppe führen, sind bei den allgemeinen Kindergärten enthalten.

<sup>2</sup> Darunter eine Integrationskinderkrippe in Innsbruck mit 19 Kindern

Tab. 2: Allgemeine Kindergärten nach dem Anstalterhalter

| Bezirk          | Kindergärten<br>insg.=100 | Bund     |            | Land <sup>1</sup> |            | Gemeinde   |             | Röm.kath.Kirche |            | Verein    |            | anderer Erhalter |            |
|-----------------|---------------------------|----------|------------|-------------------|------------|------------|-------------|-----------------|------------|-----------|------------|------------------|------------|
|                 |                           | abs.     | %          | abs.              | %          | abs.       | %           | abs.            | %          | abs.      | %          | abs.             | %          |
| Innsbruck-Stadt | 54                        | 2        | 3,7        | 2                 | 3,7        | 28         | 51,9        | 7               | 13,0       | 14        | 25,9       | 1                | 1,9        |
| Imst            | 49                        | -        | -          | -                 | -          | 44         | 89,8        | 1               | 2,0        | 3         | 6,1        | 1                | 2,0        |
| Innsbruck-Land  | 88                        | -        | -          | 2                 | 2,3        | 77         | 87,5        | 4               | 4,5        | 5         | 5,7        | -                | -          |
| Kitzbühel       | 27                        | -        | -          | -                 | -          | 25         | 92,6        | -               | -          | 2         | 7,4        | -                | -          |
| Kufstein        | 42                        | -        | -          | -                 | -          | 38         | 90,5        | -               | -          | 4         | 9,5        | -                | -          |
| Landeck         | 42                        | 1        | 2,4        | -                 | -          | 40         | 95,2        | 1               | 2,4        | -         | -          | -                | -          |
| Lienz           | 45                        | -        | -          | -                 | -          | 44         | 97,8        | -               | -          | 1         | 2,2        | -                | -          |
| Reutte          | 35                        | -        | -          | -                 | -          | 35         | 100,0       | -               | -          | -         | -          | -                | -          |
| Schwaz          | 51                        | -        | -          | -                 | -          | 46         | 90,2        | 2               | 3,9        | 3         | 5,9        | -                | -          |
| <b>TIROL</b>    | <b>433</b>                | <b>3</b> | <b>0,7</b> | <b>4</b>          | <b>0,9</b> | <b>377</b> | <b>87,1</b> | <b>15</b>       | <b>3,5</b> | <b>32</b> | <b>7,4</b> | <b>2</b>         | <b>0,5</b> |

<sup>1</sup> Die Kindergärten des Erhalters TILAK – Tiroler Landeskrankenanstalten GesmbH sind beim Erhalter Land enthalten

Tab. 3: Allgemeine Kindergärten nach regelmäßiger medizinischer und anderer Fachbetreuung

| Bezirk          | Kindergärten<br>zus. = 100 | Arzt,<br>Ärztin | Sehtest     | Hörtest     | darunter mit Betreuung durch ..... (in %) |                                   | Sozial-<br>arbeiterIn | LogopädIn<br>TherapeutIn |
|-----------------|----------------------------|-----------------|-------------|-------------|---|-----------------------------------|-----------------------|--------------------------|
|                 |                            |                 |             |             | Fach-<br>psychologIn                      | ambul. Sonder-<br>kindergärtnerIn |                       |                          |
| Innsbruck-Stadt | 54                         | 92,6            | 94,4        | 92,6        | 1,9                                       | 53,7                              | -                     | 85,2                     |
| Imst            | 49                         | 93,9            | 95,9        | 95,9        | 2,0                                       | 28,6                              | -                     | 95,9                     |
| Innsbruck-Land  | 88                         | 93,2            | 95,5        | 95,5        | 1,1                                       | 43,2                              | 2,3                   | 93,2                     |
| Kitzbühel       | 27                         | 88,9            | 96,3        | 92,6        | 3,7                                       | 55,6                              | -                     | 96,3                     |
| Kufstein        | 42                         | 97,6            | 97,6        | 100,0       | -   | 59,5                              | -                     | 100,0                    |
| Landeck         | 42                         | 95,2            | 100,0       | 92,9        | -   | 21,4                              | -                     | 95,2                     |
| Lienz           | 45                         | 97,8            | 100,0       | 95,6        | -   | 31,1                              | -                     | 97,8                     |
| Reutte          | 35                         | 100,0           | 100,0       | 100,0       | 2,9                                       | 31,4                              | -                     | 100,0                    |
| Schwaz          | 51                         | 96,1            | 100,0       | 92,2        | 2,0                                       | 47,1                              | 2,0                   | 98,0                     |
| <b>TIROL</b>    | <b>433</b>                 | <b>94,9</b>     | <b>97,5</b> | <b>95,2</b> | <b>1,4</b>                                | <b>41,3</b>                       | <b>0,7</b>            | <b>95,2</b>              |

Tab. 4: Allgemeine öffentliche Kindergärten nach regelmäßiger medizinischer und anderer Fachbetreuung

| Bezirk          | Kindergärten<br>zus. = 100 | Arzt,<br>Ärztin | Sehtest     | Hörtest     | darunter mit Betreuung durch .... (in %) |                                   |            | Sozial-<br>arbeiterIn | LogopädIn<br>TherapeutIn |
|-----------------|----------------------------|-----------------|-------------|-------------|--|-----------------------------------|------------|-----------------------|--------------------------|
|                 |                            |                 |             |             | Fach-<br>psychologIn                     | ambul. Sonder-<br>kindergärtnerIn |            |                       |                          |
| Innsbruck-Stadt | 32                         | 100,0           | 100,0       | 96,9        | -  | 59,4                              | -          | 93,8                  |                          |
| Imst            | 44                         | 97,7            | 97,7        | 97,7        | 2,3                                      | 25,0                              | -          | 95,5                  |                          |
| Innsbruck-Land  | 79                         | 96,2            | 97,5        | 96,2        | 1,3                                      | 44,3                              | 2,5        | 96,2                  |                          |
| Kitzbüchel      | 25                         | 92,0            | 100,0       | 96,0        | -  | 60,0                              | -          | 100,0                 |                          |
| Kufstein        | 38                         | 97,4            | 100,0       | 100,0       | -  | 63,2                              | -          | 100,0                 |                          |
| Lienz           | 44                         | 97,7            | 100,0       | 95,5        | -  | 31,8                              | -          | 97,7                  |                          |
| Reutte          | 35                         | 100,0           | 100,0       | 100,0       | 2,9                                      | 31,4                              | -          | 100,0                 |                          |
| Schwaz          | 46                         | 97,8            | 100,0       | 93,5        | 2,2                                      | 50,0                              | 2,2        | 97,8                  |                          |
| <b>TIROL</b>    | <b>384</b>                 | <b>97,1</b>     | <b>99,2</b> | <b>96,4</b> | <b>1,0</b>                               | <b>41,9</b>                       | <b>0,8</b> | <b>97,1</b>           |                          |

Tab. 5: Allgemeine private Kindergärten nach regelmäßiger medizinischer und anderer Fachbetreuung

| Bezirk          | Kindergärten<br>zus. = 100 | Arzt,<br>Ärztin | Sehtest     | Hörtest     | darunter mit Betreuung durch ..... (in %) |                                   |          | Sozial-<br>arbeiterIn | LogopädIn<br>TherapeutIn |
|-----------------|----------------------------|-----------------|-------------|-------------|---|-----------------------------------|----------|-----------------------|--------------------------|
|                 |                            |                 |             |             | Fach-<br>psychologIn                      | ambul. Sonder-<br>kindergärtnerIn |          |                       |                          |
| Innsbruck-Stadt | 22                         | 81,8            | 86,4        | 86,4        | 4,5                                       | 45,5                              | -        | 72,7                  |                          |
| Imst            | 5                          | 60,0            | 80,0        | 80,0        | -   | 60,0                              | -        | 100,0                 |                          |
| Innsbruck-Land  | 9                          | 66,7            | 77,8        | 88,9        | -   | 33,3                              | -        | 66,7                  |                          |
| Kitzbühel       | 2                          | 50,0            | 50,0        | 50,0        | 50,0                                      | -                                 | -        | 50,0                  |                          |
| Kufstein        | 4                          | 100,0           | 75,0        | 100,0       | -   | 25,0                              | -        | 100,0                 |                          |
| Lienz           | 1                          | 1               | 1           | 1           | -   | -                                 | -        | 1                     |                          |
| Landeck         | 1                          | 100,0           | 100,0       | 100,0       | -   | -                                 | -        | 100,0                 |                          |
| Reutte          | -                          | -               | -           | -           | -   | -                                 | -        | -                     |                          |
| Schwaz          | 5                          | 80,0            | 100,0       | 80,0        | -   | 20,0                              | -        | 100,0                 |                          |
| <b>TIROL</b>    | <b>49</b>                  | <b>77,6</b>     | <b>83,7</b> | <b>85,7</b> | <b>4,1</b>                                | <b>36,7</b>                       | <b>-</b> | <b>79,6</b>           |                          |

Tab. 6: Allgemeine Kindergärten nach der Gruppenzahl

| Bezirk          | insg.=100  | 1 Gruppe   |             | 2 Gruppen  |             | 3 Gruppen |             | 4 Gruppen |            | 5 Gruppen |            | 6 Gruppen |            |
|-----------------|------------|------------|-------------|------------|-------------|-----------|-------------|-----------|------------|-----------|------------|-----------|------------|
|                 |            | abs.       | %           | abs.       | %           | abs.      | %           | abs.      | %          | abs.      | %          | abs.      | %          |
| Innsbruck-Stadt | 54         | 14         | 25,9        | 15         | 27,8        | 13        | 24,1        | 8         | 14,8       | 4         | 7,4        | -         | -          |
| Imst            | 49         | 24         | 49,0        | 16         | 32,7        | 8         | 16,3        | 1         | 2,0        | -         | -          | -         | -          |
| Innsbruck-Land  | 88         | 29         | 33,0        | 29         | 33,0        | 14        | 15,9        | 8         | 9,1        | 6         | 6,8        | 2         | 2,3        |
| Kitzbüchel      | 27         | 7          | 25,9        | 12         | 44,4        | 2         | 7,4         | 4         | 14,8       | -         | -          | 2         | 7,4        |
| Kufstein        | 42         | 9          | 21,4        | 12         | 28,6        | 8         | 19,0        | 7         | 16,7       | 5         | 11,9       | 1         | 2,4        |
| Landeck         | 42         | 21         | 50,0        | 17         | 40,5        | 3         | 7,1         | -         | -          | 1         | 2,4        | -         | -          |
| Lienz           | 45         | 29         | 64,4        | 8          | 17,8        | 7         | 15,6        | 1         | 2,2        | -         | -          | -         | -          |
| Reutte          | 35         | 23         | 65,7        | 8          | 22,9        | 3         | 8,6         | 1         | 2,9        | -         | -          | -         | -          |
| Schwaz          | 51         | 21         | 41,2        | 19         | 37,3        | 5         | 9,8         | 4         | 7,8        | 1         | 2,0        | 1         | 2,0        |
| <b>TIROL</b>    | <b>433</b> | <b>177</b> | <b>40,9</b> | <b>136</b> | <b>31,4</b> | <b>63</b> | <b>14,5</b> | <b>34</b> | <b>7,9</b> | <b>17</b> | <b>3,9</b> | <b>6</b>  | <b>1,4</b> |

Tab. 7: Kinder in allgemeinen Kindergärten nach dem Geschlecht und nach dem Alter bzw. Geburtsmonat

| Bezirk          | Kinder<br>insg.=100 | darunter Mädchen<br>abs. | in %        | 6 Jahre<br>(bis Aug. 1997) |            | 5 Jahre<br>(Sept. 1997 -<br>Aug. 1998) |             | 4 Jahre<br>(Sept. 1998 -<br>Aug. 1999) |             | 3 Jahre<br>(ab Sept. 1999) |             |
|-----------------|---------------------|--------------------------|-------------|----------------------------|------------|--|-------------|--|-------------|----------------------------|-------------|
|                 |                     |                          |             | abs.                       | %          | abs.                                   | %           | abs.                                   | %           | abs.                       | %           |
| Innsbruck-Stadt | 2.824               | 1.327                    | 47,0        | 39                         | 1,4        | 991                                    | 35,1        | 969                                    | 34,3        | 825                        | 29,2        |
| Imst            | 1.460               | 733                      | 50,2        | 16                         | 1,1        | 615                                    | 42,1        | 607                                    | 41,6        | 222                        | 15,2        |
| Innsbruck-Land  | 4.105               | 2.026                    | 49,4        | 48                         | 1,2        | 1.735                                  | 42,3        | 1.536                                  | 37,4        | 785                        | 19,1        |
| Kitzbüchel      | 1.406               | 690                      | 49,1        | 18                         | 1,3        | 604                                    | 43,0        | 587                                    | 41,7        | 197                        | 14,0        |
| Kufstein        | 2.501               | 1.244                    | 49,7        | 22                         | 0,9        | 1.075                                  | 43,0        | 1.000                                  | 40,0        | 404                        | 16,1        |
| Landeck         | 1.152               | 577                      | 50,1        | 7                          | 0,6        | 492                                    | 42,7        | 463                                    | 40,2        | 190                        | 16,5        |
| Lienz           | 1.219               | 580                      | 47,6        | 15                         | 1,2        | 567                                    | 46,5        | 486                                    | 39,9        | 151                        | 12,4        |
| Reutte          | 866                 | 402                      | 46,4        | 12                         | 1,4        | 358                                    | 41,3        | 328                                    | 37,9        | 168                        | 19,4        |
| Schwaz          | 2.053               | 1.053                    | 51,3        | 16                         | 0,8        | 903                                    | 44,0        | 813                                    | 39,6        | 321                        | 15,6        |
| <b>TIROL</b>    | <b>17.586</b>       | <b>8.632</b>             | <b>49,1</b> | <b>193</b>                 | <b>1,1</b> | <b>7.340</b>                           | <b>41,7</b> | <b>6.789</b>                           | <b>38,6</b> | <b>3.263</b>               | <b>18,6</b> |

**Tab. 8: Kinder in allgemeinen Kindergärten nach Berufstätigkeit der Mutter;  
Kinder mit alleinerziehenden Müttern und Vätern**

| Bezirk          | Kinder<br>insg.<br>(1) | Kinder mit berufstätiger Mutter |             | abs.<br>(6)  | % v. Sp. 1  | Kinder mit alleinerziehender Mutter |            | abs.<br>(8)  | % v. Sp. 1  | Kinder mit allein-<br>erziehendem Vater<br>abs.<br>% v. Sp. 1 |                            |                                    |            |
|-----------------|------------------------|---------------------------------|-------------|--------------|-------------|-------------------------------------|------------|--------------|-------------|---|----------------------------|------------------------------------|------------|
|                 |                        | abs.<br>(2)                     | % v. Sp. 1  |              |             | teilzeitbeschäftigt<br>abs.<br>(1)  | % v. Sp. 2 |              |             |   | berufstätig<br>abs.<br>(7) | teilzeitbeschäftigt<br>abs.<br>(8) |            |
| Innsbruck-Stadt | 2.824                  | 1.643                           | 58,2        | 1.052        | 64,0        | 432                                 | 15,3       | 358          | 82,9        | 182   | 50,8                       | 12                                 | 0,4        |
| Imst            | 1.460                  | 686                             | 47,0        | 467          | 68,1        | 113                                 | 7,7        | 83           | 73,5        | 37  | 44,6                       | 3                                  | 0,2        |
| Innsbruck-Land  | 4.105                  | 2.023                           | 49,3        | 1.474        | 72,9        | 313                                 | 7,6        | 249          | 79,6        | 137   | 55,0                       | 11                                 | 0,3        |
| Kitzbüchel      | 1.406                  | 832                             | 59,2        | 567          | 68,1        | 115                                 | 8,2        | 98           | 85,2        | 60  | 61,2                       | 7                                  | 0,5        |
| Kufstein        | 2.501                  | 1.236                           | 49,4        | 836          | 67,6        | 206                                 | 8,2        | 171          | 83,0        | 101   | 59,1                       | 13                                 | 0,5        |
| Landeck         | 1.152                  | 502                             | 43,6        | 332          | 66,1        | 76                                  | 6,6        | 60           | 78,9        | 16  | 26,7                       | -                                  | -          |
| Lienz           | 1.219                  | 516                             | 42,3        | 345          | 66,9        | 105                                 | 8,6        | 73           | 69,5        | 34  | 46,6                       | 3                                  | 0,2        |
| Reutte          | 866                    | 419                             | 48,4        | 284          | 67,8        | 58                                  | 6,7        | 45           | 77,6        | 27  | 60,0                       | 4                                  | 0,5        |
| Schwaz          | 2.053                  | 1.033                           | 50,3        | 680          | 65,8        | 165                                 | 8,0        | 142          | 86,1        | 68  | 47,9                       | 7                                  | 0,3        |
| <b>TIROL</b>    | <b>17.586</b>          | <b>8.890</b>                    | <b>50,6</b> | <b>6.037</b> | <b>67,9</b> | <b>1.583</b>                        | <b>9,0</b> | <b>1.279</b> | <b>80,8</b> | <b>662</b>  | <b>51,8</b>                | <b>60</b>                          | <b>0,3</b> |



Tab. 9: Kinder mit Mittagessen in allgemeinen Kindergärten nach dem Erhalter des Kindergartens

| Bezirk          | in öffentlichen Kindergärten |                               |            | in privaten Kindergärten |                               |             | in öffentlichen und privaten Kindergärten |                               |            |
|-----------------|------------------------------|-------------------------------|------------|--------------------------|-------------------------------|-------------|---|-------------------------------|------------|
|                 | Kinder zus.                  | darunter mit Mittagessen abs. | %          | Kinder zus.              | darunter mit Mittagessen abs. | %           | Kinder insg.                              | darunter mit Mittagessen abs. | %          |
| Innsbruck-Stadt | 2.020                        | 402                           | 19,9       | 804                      | 314                           | 39,1        | 2.824                                     | 716                           | 25,4       |
| Imst            | 1.371                        | -                             | -          | 89                       | 21                            | 23,6        | 1.460                                     | 21                            | 1,4        |
| Innsbruck-Land  | 3.720                        | 148                           | 4,0        | 385                      | 106                           | 27,5        | 4.105                                     | 254                           | 6,2        |
| Kitzbühel       | 1.350                        | 185                           | 13,7       | 56                       | 28                            | 50,0        | 1.406                                     | 213                           | 15,1       |
| Kufstein        | 2.414                        | 44                            | 1,8        | 87                       | 33                            | 37,9        | 2.501                                     | 77                            | 3,1        |
| Landeck         | 1.122                        | -                             | -          | 30                       | -                             | -           | 1.152                                     | -                             | -          |
| Lienz           | 1.206                        | -                             | -          | 13                       | -                             | -           | 1.219                                     | -                             | -          |
| Reutte          | 866                          | 27                            | 3,1        | -                        | -                             | -           | 866                                       | 27                            | 3,1        |
| Schwaz          | 1.878                        | 60                            | 3,2        | 175                      | 30                            | 17,1        | 2.053                                     | 90                            | 4,4        |
| <b>TIROL</b>    | <b>15.947</b>                | <b>866</b>                    | <b>5,4</b> | <b>1.639</b>             | <b>532</b>                    | <b>32,5</b> | <b>17.586</b>                             | <b>1.398</b>                  | <b>7,9</b> |

Tab. 10: Kinder in allgemeinen Kindergärten nach der Staatsangehörigkeit

| Bezirk          | Kinder<br>insg.=100 | Österreich    |             | Ausland      |             | Türkei     |            | jugoslaw.<br>Nachfolgest. |            | Deutschland |            | übriges<br>Europa |            | andere,<br>staatenlos |            |
|-----------------|---------------------|---------------|-------------|--------------|-------------|------------|------------|---------------------------|------------|-------------|------------|-------------------|------------|-----------------------|------------|
|                 |                     | abs.          | %           | abs.         | %           | abs.       | %          | abs.                      | %          | abs.        | %          | abs.              | %          | abs.                  | %          |
| Innsbruck-Stadt | 2.824               | 2.313         | 81,9        | 511          | 18,1        | 215        | 7,6        | 182                       | 6,4        | 32          | 1,1        | 27                | 1,0        | 55                    | 1,9        |
| Imst            | 1.460               | 1.337         | 91,6        | 123          | 8,4         | 63         | 4,3        | 39                        | 2,7        | 5           | 0,3        | 4                 | 0,3        | 12                    | 0,8        |
| Innsbruck-Land  | 4.105               | 3.663         | 89,2        | 442          | 10,8        | 185        | 4,5        | 166                       | 4,0        | 36          | 0,9        | 25                | 0,6        | 30                    | 0,7        |
| Kitzbühel       | 1.406               | 1.255         | 89,3        | 151          | 10,7        | 31         | 2,2        | 75                        | 5,3        | 24          | 1,7        | 12                | 0,9        | 9                     | 0,6        |
| Kufstein        | 2.501               | 2.127         | 85,0        | 374          | 15,0        | 163        | 6,5        | 155                       | 6,2        | 18          | 0,7        | 29                | 1,2        | 9                     | 0,4        |
| Landeck         | 1.152               | 1.055         | 91,6        | 97           | 8,4         | 57         | 4,9        | 25                        | 2,2        | 3           | 0,3        | 10                | 0,9        | 2                     | 0,2        |
| Lienz           | 1.219               | 1.190         | 97,6        | 29           | 2,4         | 4          | 0,3        | 19                        | 1,6        | 1           | 0,1        | 1                 | 0,1        | 4                     | 0,3        |
| Reutte          | 866                 | 727           | 83,9        | 139          | 16,1        | 63         | 7,3        | 44                        | 5,1        | 26          | 3,0        | 4                 | 0,5        | 2                     | 0,2        |
| Schwaz          | 2.053               | 1.782         | 86,8        | 271          | 13,2        | 101        | 4,9        | 128                       | 6,2        | 16          | 0,8        | 14                | 0,7        | 12                    | 0,6        |
| <b>TIROL</b>    | <b>17.586</b>       | <b>15.449</b> | <b>87,8</b> | <b>2.137</b> | <b>12,2</b> | <b>882</b> | <b>5,0</b> | <b>833</b>                | <b>4,7</b> | <b>161</b>  | <b>0,9</b> | <b>126</b>        | <b>0,7</b> | <b>135</b>            | <b>0,8</b> |

Tab. 11: Kinder mit Behinderungen laut Bundes-Behindertengesetz in allgemeinen Kindergärten

| Bezirk          | Kinder insgesamt | darunter behinderte Kinder nach dem Behindertengesetz abs. | %          |
|-----------------|------------------|--|------------|
| Innsbruck-Stadt | 2.824            | 41   | 1,5        |
| Imst            | 1.460            | 14   | 1,0        |
| Innsbruck-Land  | 4.105            | 52   | 1,3        |
| Kitzbühel       | 1.406            | 20   | 1,4        |
| Kufstein        | 2.501            | 29   | 1,2        |
| Landeck         | 1.152            | 9  | 0,8        |
| Lienz           | 1.219            | 11   | 0,9        |
| Reutte          | 866              | 12   | 1,4        |
| Schwaz          | 2.053            | 33   | 1,6        |
| <b>TIROL</b>    | <b>17.586</b>    | <b>221</b>   | <b>1,3</b> |

Tab. 12 a: Personal in allgemeinen Kindergärten nach der Verwendung

| Bezirk          | Personal<br>zusammen | LeiterInnen<br>gruppen-<br>führend | LeiterInnen<br>freigestellt,<br>unterstützend | Kindergärtnerinnen<br>gruppen-<br>führend | Kindergärtnerinnen<br>unterstützend | HelferInnen | Haus- und<br>Reinigungs-<br>personal | Anteil des<br>betreuenden<br>Fachpersonals <sup>1</sup> |
|-----------------|----------------------|------------------------------------|---|---|-------------------------------------|-------------|--------------------------------------|---|
| Innsbruck-Stadt | 340                  | 45                                 | 10  | 97  | 61                                  | 82          | 45                                   | 62,6  |
| Imst            | 157                  | 49                                 | -   | 34  | 7                                   | 33          | 34                                   | 57,3  |
| Innsbruck-Land  | 448                  | 83                                 | 3   | 129                                       | 23                                  | 120         | 90                                   | 53,1  |
| Kitzbüchel      | 160                  | 27                                 | 1   | 39  | 3                                   | 64          | 26                                   | 43,8  |
| Kufstein        | 249                  | 42                                 | 4   | 73  | 6                                   | 100         | 24                                   | 50,2  |
| Landeck         | 126                  | 41                                 | 1   | 26  | 6                                   | 25          | 27                                   | 58,7  |
| Lienz           | 154                  | 44                                 | 1   | 26  | 1                                   | 39          | 43                                   | 46,8  |
| Reutte          | 99                   | 35                                 | -   | 17  | 1                                   | 22          | 24                                   | 53,5  |
| Schwaz          | 236                  | 52                                 | 2   | 52  | 14                                  | 72          | 44                                   | 50,8  |
| <b>TIROL</b>    | <b>1.969</b>         | <b>418</b>                         | <b>22</b>                                     | <b>493</b>                                | <b>122</b>                          | <b>557</b>  | <b>357</b>                           | <b>53,6</b>   |

---

<sup>1</sup> LeiterInnen und KindergärtnerInnen

Tab. 12 b: Betreuungspersonal in allgemeinen Kindergärten nach der Ausbildung

| Bezirk          | Betreuungs-<br>personal <sup>1</sup><br>zusammen | KindergärtnerInnen<br>mit Befähigungs-<br>zeugnis | andere<br>pädagog.<br>Ausbildung | unterstützende(r)<br>HelferIn, sonst.<br>einschl. Ausbildung | ohne<br>einschlägige<br>Ausbildung | Anteil der Kinder-<br>gärtnerInnen mit<br>Befähigungszeugnis |
|-----------------|--|---|----------------------------------|--|------------------------------------|--|
| Innsbruck-Stadt | 295  | 192   | 21                               | 14   | 68                                 | 65,1   |
| Imst            | 123  | 86  | 5                                | 4  | 28                                 | 69,9   |
| Innsbruck-Land  | 358  | 243   | 4                                | 29   | 82                                 | 67,9   |
| Kitzbühel       | 134  | 72  | -                                | 2  | 60                                 | 53,7   |
| Kufstein        | 225  | 128   | 1                                | 16   | 80                                 | 56,9   |
| Landeck         | 99   | 72  | 3                                | 3  | 21                                 | 72,7   |
| Lienz           | 111  | 76  | -                                | 20   | 15                                 | 68,5   |
| Reutte          | 75   | 51  | 2                                | -  | 22                                 | 68,0   |
| Schwaz          | 192  | 124   | 1                                | 16   | 51                                 | 64,6   |
| <b>TIROL</b>    | <b>1.612</b>                                     | <b>1.044</b>                                      | <b>37</b>                        | <b>104</b>   | <b>427</b>                         | <b>64,8</b>  |

---

<sup>1</sup> LeiterInnen, KindergärtnerInnen und HelferInnen

Tab. 12 c: KindergärtnerInnen mit Befähigungszeugnis in allgemeinen Kindergärten nach dem Alter

| Bezirk          | zus.=100     | bis 24 Jahre |             | 25-39 Jahre |             | 40-49 Jahre |             | 50-54 Jahre |             | 55 Jahre und älter |            |
|-----------------|--------------|--------------|-------------|-------------|-------------|-------------|-------------|-------------|-------------|--------------------|------------|
|                 |              | abs.         | %           | abs.        | %           | abs.        | %           | abs.        | %           | abs.               | %          |
| Innsbruck-Stadt | 192          | 15           | 7,8         | 69          | 35,9        | 79          | 41,1        | 27          | 14,1        | 2                  | 1,0        |
| Imst            | 86           | 10           | 11,6        | 35          | 40,7        | 25          | 29,1        | 8           | 9,3         | 8                  | 9,3        |
| Innsbruck-Land  | 243          | 27           | 11,1        | 89          | 36,6        | 90          | 37,0        | 27          | 11,1        | 10                 | 4,1        |
| Kitzbüchel      | 72           | 14           | 19,4        | 31          | 43,1        | 20          | 27,8        | 7           | 9,7         | -                  | -          |
| Kufstein        | 128          | 22           | 17,2        | 48          | 37,5        | 40          | 31,3        | 13          | 10,2        | 5                  | 3,9        |
| Landeck         | 72           | 12           | 16,7        | 35          | 48,6        | 21          | 29,2        | 2           | 2,8         | 2                  | 2,8        |
| Lienz           | 76           | 6            | 7,9         | 40          | 52,6        | 24          | 31,6        | 4           | 5,3         | 2                  | 2,6        |
| Reutte          | 51           | 7            | 13,7        | 26          | 51,0        | 12          | 23,5        | 4           | 7,8         | 2                  | 3,9        |
| Schwaz          | 124          | 18           | 14,5        | 50          | 40,3        | 43          | 34,7        | 13          | 10,5        | -                  | -          |
| <b>TIROL</b>    | <b>1.044</b> | <b>131</b>   | <b>12,5</b> | <b>423</b>  | <b>40,5</b> | <b>354</b>  | <b>33,9</b> | <b>105</b>  | <b>10,1</b> | <b>31</b>          | <b>3,0</b> |

Tab. 13 a: Personal in allgemeinen öffentlichen Kindergärten nach der Verwendung

| Bezirk          | Personal<br>zusammen | LeiterInnen         |                                | KindergärtnerInnen<br>gruppen-<br>führend | KindergärtnerInnen<br>unterstützend | HelferInnen | Haus- und<br>Reinigungs-<br>personal | Anteil des<br>betreuenden<br>Fachpersonals <sup>1</sup> |
|-----------------|----------------------|---------------------|--------------------------------|---|-------------------------------------|-------------|--------------------------------------|---|
|                 |                      | gruppen-<br>führend | freigestellt,<br>unterstützend |   |                                     |             |                                      |   |
| Innsbruck-Stadt | 226                  | 29                  | 3                              | 67  | 44                                  | 57          | 26                                   | 63,3  |
| Imst            | 142                  | 44                  | -                              | 32  | 3                                   | 30          | 33                                   | 55,6  |
| Innsbruck-Land  | 397                  | 74                  | 3                              | 117                                       | 16                                  | 109         | 78                                   | 52,9  |
| Kitzbüchel      | 143                  | 26                  | -                              | 36  | 2                                   | 58          | 21                                   | 44,8  |
| Kufstein        | 234                  | 38                  | 4                              | 71  | 3                                   | 96          | 22                                   | 49,6  |
| Landeck         | 123                  | 40                  | 1                              | 25  | 6                                   | 24          | 27                                   | 58,5  |
| Lienz           | 151                  | 44                  | -                              | 25  | 1                                   | 38          | 43                                   | 46,4  |
| Reutte          | 99                   | 35                  | -                              | 17  | 1                                   | 22          | 24                                   | 53,5  |
| Schwaz          | 209                  | 48                  | -                              | 47  | 12                                  | 62          | 40                                   | 51,2  |
| <b>TIROL</b>    | <b>1.724</b>         | <b>378</b>          | <b>11</b>                      | <b>437</b>                                | <b>88</b>                           | <b>496</b>  | <b>314</b>                           | <b>53,0</b>   |

---

<sup>1</sup> LeiterInnen und KindergärtnerInnen

Tab. 13 b: Betreuungspersonal in allgemeinen öffentlichen Kindergärten nach der Ausbildung

| Bezirk          | Betreuungs-<br>personal <sup>1</sup><br>zusammen | KindergärtnerInnen<br>mit Befähigungs-<br>zeugnis | andere<br>pädagog.<br>Ausbildung | unterstützende(r)<br>HelferIn, sonst.<br>einschl Ausbildung | ohne<br>einschlägige<br>Ausbildung | Anteil der Kinder-<br>gärtnerInnen mit<br>Befähigungszeugnis |
|-----------------|--|---|----------------------------------|---|------------------------------------|--|
| Innsbruck-Stadt | 200  | 132   | 18                               | 4   | 46                                 | 66,0   |
| Imst            | 109  | 77  | 4                                | 2   | 26                                 | 70,6   |
| Innsbruck-Land  | 319  | 216   | 3                                | 24  | 76                                 | 67,7   |
| Kitzbühel       | 122  | 66  | -                                | 2   | 54                                 | 54,1   |
| Kufstein        | 212  | 119   | 1                                | 15  | 77                                 | 56,1   |
| Landeck         | 96   | 70  | 3                                | 3   | 20                                 | 72,9   |
| Lienz           | 108  | 74  | -                                | 20  | 14                                 | 68,5   |
| Reutte          | 75   | 51  | 2                                | -   | 22                                 | 68,0   |
| Schwaz          | 169  | 111   | -                                | 11  | 47                                 | 65,7   |
| <b>TIROL</b>    | <b>1.410</b>                                     | <b>916</b>  | <b>31</b>                        | <b>81</b>   | <b>382</b>                         | <b>65,0</b>  |

---

<sup>1</sup> LeiterInnen, KindergärtnerInnen und HelferInnen



Tab. 13 c: KindergärtnerInnen mit Befähigungszeugnis in allgemeinen öffentlichen Kindergärten nach dem Alter

| Bezirk          | zus.=100   | bis 24 Jahre |             | 25-39 Jahre |             | 40-49 Jahre |             | 50-54 Jahre |             | 55 Jahre und älter |            |
|-----------------|------------|--------------|-------------|-------------|-------------|-------------|-------------|-------------|-------------|--------------------|------------|
|                 |            | abs.         | %           | abs.        | %           | abs.        | %           | abs.        | %           | abs.               | %          |
| Innsbruck-Stadt | 132        | 5            | 3,8         | 46          | 34,8        | 59          | 44,7        | 20          | 15,2        | 2                  | 1,5        |
| Imst            | 77         | 9            | 11,7        | 33          | 42,9        | 22          | 28,6        | 8           | 10,4        | 5                  | 6,5        |
| Innsbruck-Land  | 216        | 23           | 10,6        | 79          | 36,6        | 81          | 37,5        | 25          | 11,6        | 8                  | 3,7        |
| Kitzbühel       | 66         | 13           | 19,7        | 27          | 40,9        | 19          | 28,8        | 7           | 10,6        | -                  | -          |
| Kufstein        | 119        | 19           | 16,0        | 43          | 36,1        | 39          | 32,8        | 13          | 10,9        | 5                  | 4,2        |
| Landeck         | 70         | 12           | 17,1        | 34          | 48,6        | 21          | 30,0        | 2           | 2,9         | 1                  | 1,4        |
| Lienz           | 74         | 6            | 8,1         | 39          | 52,7        | 24          | 32,4        | 4           | 5,4         | 1                  | 1,4        |
| Reutte          | 51         | 7            | 13,7        | 26          | 51,0        | 12          | 23,5        | 4           | 7,8         | 2                  | 3,9        |
| Schwaz          | 111        | 17           | 15,3        | 43          | 38,7        | 39          | 35,1        | 12          | 10,8        | -                  | -          |
| <b>TIROL</b>    | <b>916</b> | <b>111</b>   | <b>12,1</b> | <b>370</b>  | <b>40,4</b> | <b>316</b>  | <b>34,5</b> | <b>95</b>   | <b>10,4</b> | <b>24</b>          | <b>2,6</b> |

Tab. 14 a: Personal in allgemeinen privaten Kindergärten nach der Verwendung.

| Bezirk          | Personal<br>zusammen | LeiterInnen<br>gruppen-<br>führend | freigestellt,<br>unterstützend | KindergärtnerInnen<br>gruppen-<br>führend | KindergärtnerInnen<br>unterstützend | HeiferInnen | Haus- und<br>Reinigungs-<br>personal | Anteil des<br>betreuenden<br>Fachpersonals <sup>1</sup> |
|-----------------|----------------------|------------------------------------|--------------------------------|---|-------------------------------------|-------------|--------------------------------------|---|
| Innsbruck-Stadt | 114                  | 16                                 | 7                              | 30  | 17                                  | 25          | 19                                   | 61,4  |
| Imst            | 15                   | 5                                  | -                              | 2   | 4                                   | 3           | 1                                    | 73,3  |
| Innsbruck-Land  | 51                   | 9                                  | -                              | 12  | 7                                   | 11          | 12                                   | 54,9  |
| Kitzbüchel      | 17                   | 1                                  | 1                              | 3   | 1                                   | 6           | 5                                    | 35,3  |
| Kufstein        | 15                   | 4                                  | -                              | 2   | 3                                   | 4           | 2                                    | 60,0  |
| Landeck         | 3                    | 1                                  | -                              | 1   | -                                   | 1           | -                                    | 66,7  |
| Lienz           | 3                    | -                                  | 1                              | 1   | -                                   | 1           | -                                    | 66,7  |
| Reutte          | -                    | -                                  | -                              | -   | -                                   | -           | -                                    | -   |
| Schwaz          | 27                   | 4                                  | 2                              | 5   | 2                                   | 10          | 4                                    | 48,1  |
| <b>TIROL</b>    | <b>245</b>           | <b>40</b>                          | <b>11</b>                      | <b>56</b>                                 | <b>34</b>                           | <b>61</b>   | <b>43</b>                            | <b>57,6</b>   |

---

<sup>1</sup> LeiterInnen und KindergärtnerInnen

Tab. 14 b: Betreuungspersonal in allgemeinen privaten Kindergärten nach der Ausbildung

| Bezirk          | Betreuungs-<br>personal <sup>1</sup><br>zusammen | KindergärtnerInnen<br>mit Befähigungs-<br>zeugnis | andere<br>pädagog.<br>Ausbildung | unterstützende(r)<br>HelferIn, sonst.<br>einschl Ausbildung | ohne<br>einschlägige<br>Ausbildung | Anteil der Kinder-<br>gärtnerInnen mit<br>Befähigungszeugnis |
|-----------------|--|---|----------------------------------|---|------------------------------------|--|
| Innsbruck-Stadt | 89   | 60  | 3                                | 10  | 16                                 | 67,4   |
| Imst            | 12   | 9   | 1                                | 2   | -                                  | 75,0   |
| Innsbruck-Land  | 40   | 27  | 1                                | 5   | 7                                  | 67,5   |
| Kitzbüchel      | 11   | 6   | -                                | -   | 5                                  | 54,5   |
| Kufstein        | 11   | 9   | -                                | 1   | 1                                  | 81,8   |
| Landeck         | 2  | 2   | -                                | -   | -                                  | 100,0  |
| Lienz           | 2  | 2   | -                                | -   | -                                  | 100,0  |
| Reutte          | -  | -   | -                                | -   | -                                  | -  |
| Schwaz          | 23   | 13  | 1                                | 5   | 4                                  | 56,5   |
| <b>TIROL</b>    | <b>190</b>                                       | <b>128</b>  | <b>6</b>                         | <b>23</b>   | <b>33</b>                          | <b>67,4</b>  |

---

<sup>1</sup> LeiterInnen, KindergärtnerInnen und HelferInnen

Tab. 14 c: KindergärtnerInnen mit Befähigungszeugnis in allgemeinen privaten Kindergärten nach dem Alter

| Bezirk          | zus.=100   | bis 24 Jahre |             | 25-39 Jahre |             | 40-49 Jahre |             | 50-54 Jahre |            | 55 Jahre und älter |            |
|-----------------|------------|--------------|-------------|-------------|-------------|-------------|-------------|-------------|------------|--------------------|------------|
|                 |            | abs.         | %           | abs.        | %           | abs.        | %           | abs.        | %          | abs.               | %          |
| Innsbruck-Stadt | 60         | 10           | 16,7        | 23          | 38,3        | 20          | 33,3        | 7           | 11,7       | -                  | -          |
| Imst            | 9          | 1            | 11,1        | 2           | 22,2        | 3           | 33,3        | -           | -          | 3                  | 33,3       |
| Innsbruck-Land  | 27         | 4            | 14,8        | 10          | 37,0        | 9           | 33,3        | 2           | 7,4        | 2                  | 7,4        |
| Kitzbühel       | 6          | 1            | 16,7        | 4           | 66,7        | 1           | 16,7        | -           | -          | -                  | -          |
| Kufstein        | 9          | 3            | 33,3        | 5           | 55,6        | 1           | 11,1        | -           | -          | -                  | -          |
| Landeck         | 2          | -            | -           | 1           | 50,0        | -           | -           | -           | -          | 1                  | 50,0       |
| Lienz           | 2          | -            | -           | 1           | 50,0        | -           | -           | -           | -          | 1                  | 50,0       |
| Reutte          | -          | -            | -           | -           | -           | -           | -           | -           | -          | -                  | -          |
| Schwaz          | 13         | 1            | 7,7         | 7           | 53,8        | 4           | 30,8        | 1           | 7,7        | -                  | -          |
| <b>TIROL</b>    | <b>128</b> | <b>20</b>    | <b>15,6</b> | <b>53</b>   | <b>41,4</b> | <b>38</b>   | <b>29,7</b> | <b>10</b>   | <b>7,8</b> | <b>7</b>           | <b>5,5</b> |

Tab. 15: Anzahl der Gruppen und Kinder pro KindergärtnerIn in allgemeinen Kindergärten

| Bezirk          | Anzahl der Gruppen | KindergärtnerInnen mit Befähigungszeugnis | Kindergartenkinder | Kinder pro ausgeb. KindergärtnerIn |
|-----------------|--------------------|---|--------------------|------------------------------------|
| Innsbruck-Stadt | 135                | 192                                       | 2.824              | 14,7                               |
| Imst            | 84                 | 86  | 1.460              | 17,0                               |
| Innsbruck-Land  | 203                | 243                                       | 4.105              | 16,9                               |
| Kitzbüchel      | 65                 | 72  | 1.406              | 19,5                               |
| Kufstein        | 116                | 128                                       | 2.501              | 19,5                               |
| Landeck         | 69                 | 72  | 1.152              | 16,0                               |
| Lienz           | 70                 | 76  | 1.219              | 16,0                               |
| Reutte          | 52                 | 51  | 866                | 17,0                               |
| Schwaz          | 101                | 124                                       | 2.053              | 16,6                               |
| <b>TIROL</b>    | <b>895</b>         | <b>1.044</b>                              | <b>17.586</b>      | <b>16,8</b>                        |

### **III. Gemeindetabelle**

Teil 1: Einrichtungen der Kinderbetreuung - Anzahl und betreute Kinder

Teil 2: Allgemeine Kindergärten - Anzahl, Öffnungszeiten, Gruppen, Kindergartenkinder,  
Personal









Gemeindetabelle Teil 1: Einrichtungen der Kinderbetreuung 2003/2004

| Gemeinde            | Alle Einrichtungen |        | Institutioneller Bereich |              |        | Horte  |        |        | Tagesmütter |        |        | Nicht-institutioneller Bereich |                 |        | Internate |        |        |
|---------------------|--------------------|--------|--------------------------|--------------|--------|--------|--------|--------|-------------|--------|--------|--------------------------------|-----------------|--------|-----------|--------|--------|
|                     | Anzahl             | Kinder | Kinderkrippen            | Kindergärten | Kinder | Anzahl | Kinder | Anzahl | Kinder      | Anzahl | Kinder | Spielgruppen                   | Ganztageschulen | Anzahl | Kinder    | Anzahl | Kinder |
| Pfaffenhofen        | 1                  | 34     | -                        | 1            | 34     | -      | -      | -      | -           | -      | -      | -                              | -               | -      | -         | -      | -      |
| Pfons               | 2                  | 36     | -                        | -            | -      | -      | -      | -      | -           | -      | 2      | -                              | -               | 36     | -         | -      | -      |
| Polling/Tirol       | 1                  | 24     | -                        | 1            | 24     | -      | -      | -      | -           | -      | -      | -                              | -               | -      | -         | -      | -      |
| Ranggen             | 1                  | 35     | -                        | 1            | 35     | -      | -      | -      | -           | -      | -      | -                              | -               | -      | -         | -      | -      |
| Reith/Seefeld       | 3                  | 41     | -                        | 1            | 34     | -      | -      | -      | 1           | 2      | 1      | -                              | -               | 5      | -         | -      | -      |
| Rinn                | 2                  | 45     | -                        | 1            | 43     | -      | -      | -      | 1           | 2      | -      | -                              | -               | -      | -         | -      | -      |
| Rum                 | 6                  | 261    | 1                        | 3            | 214    | 1      | 22     | 1      | 5           | -      | -      | -                              | -               | -      | -         | -      | -      |
| St.Sigmund/Sellrain | 0                  | 0      | -                        | -            | -      | -      | -      | -      | -           | -      | -      | -                              | -               | -      | -         | -      | -      |
| Scharnitz           | 3                  | 93     | -                        | 1            | 37     | 1      | 52     | 1      | 4           | -      | -      | -                              | -               | -      | -         | -      | -      |
| Schmirn             | 1                  | 14     | -                        | 1            | 14     | -      | -      | -      | -           | -      | -      | -                              | -               | -      | -         | -      | -      |
| Schönberg/Stubaital | 1                  | 25     | -                        | 1            | 25     | -      | -      | -      | -           | -      | -      | -                              | -               | -      | -         | -      | -      |
| Seefeld/Tirol       | 4                  | 109    | 1                        | 1            | 84     | -      | -      | -      | 2           | 9      | -      | -                              | -               | -      | -         | -      | -      |
| Sellrain            | 2                  | 23     | -                        | 1            | 21     | -      | -      | -      | 1           | 2      | -      | -                              | -               | -      | -         | -      | -      |
| Sistrans            | 2                  | 64     | -                        | 1            | 62     | -      | -      | -      | 1           | 2      | -      | -                              | -               | -      | -         | -      | -      |
| Steinach/Brenner    | 4                  | 86     | -                        | 1            | 75     | -      | -      | -      | 3           | 11     | -      | -                              | -               | -      | -         | -      | -      |
| Telfes/Stubai       | 1                  | 39     | -                        | 1            | 39     | -      | -      | -      | -           | -      | -      | -                              | -               | -      | -         | -      | -      |
| Telfs               | 24                 | 560    | 2                        | 9            | 417    | 2      | 41     | 9      | 43          | 2      | 30     | -                              | -               | -      | -         | -      | -      |
| Thaur               | 2                  | 92     | -                        | 1            | 91     | -      | -      | 1      | 1           | -      | -      | -                              | -               | -      | -         | -      | -      |
| Trins               | 2                  | 41     | -                        | 1            | 33     | -      | -      | -      | -           | -      | 1      | -                              | -               | 8      | -         | -      | -      |
| Tulfes              | 2                  | 34     | -                        | 2            | 34     | -      | -      | -      | -           | -      | -      | -                              | -               | -      | -         | -      | -      |
| Unterperfluss       | 0                  | 0      | -                        | -            | -      | -      | -      | -      | -           | -      | -      | -                              | -               | -      | -         | -      | -      |
| Vals                | 1                  | 17     | -                        | 1            | 17     | -      | -      | -      | -           | -      | -      | -                              | -               | -      | -         | -      | -      |
| Völs                | 8                  | 171    | -                        | 3            | 134    | -      | -      | 4      | 16          | 1      | 21     | -                              | -               | -      | -         | -      | -      |

Gemeindetabelle Teil 1: Einrichtungen der Kinderbetreuung 2003/2004

| Gemeinde             | Alle Einrichtungen |             | Institutioneller Bereich |              |             |             | Nicht-institutioneller Bereich |                 |           |            | Internate |          |
|----------------------|--------------------|-------------|--------------------------|--------------|-------------|-------------|--------------------------------|-----------------|-----------|------------|-----------|----------|
|                      | Anzahl             | Kinder      | Kinderkrippen            | Kindergärten | Horte       | Tagesmütter | Spielgruppen                   | Ganztageschulen | Anzahl    | Kinder     | Anzahl    | Kinder   |
| Volders              | 5                  | 120         | -                        | 1            | 109         | -           | 4                              | 11              | -         | -          | -         | -        |
| Wattenberg           | 1                  | 24          | -                        | 1            | 24          | -           | -                              | -               | -         | -          | -         | -        |
| Wattens              | 8                  | 250         | 1                        | 3            | 204         | 1           | 3                              | 15              | -         | -          | -         | -        |
| Wildermieming        | 1                  | 25          | -                        | 1            | 25          | -           | -                              | -               | -         | -          | -         | -        |
| Zirl                 | 11                 | 262         | -                        | 2            | 192         | 1           | 7                              | 32              | 1         | 17         | -         | -        |
| <b>KITZBÜHEL</b>     | <b>55</b>          | <b>1702</b> | <b>1</b>                 | <b>27</b>    | <b>1406</b> | <b>-</b>    | <b>17</b>                      | <b>80</b>       | <b>10</b> | <b>200</b> | <b>-</b>  | <b>-</b> |
| Aurach/Kitzbühel     | 1                  | 20          | -                        | 1            | 20          | -           | -                              | -               | -         | -          | -         | -        |
| Brixen/Thale         | 4                  | 127         | -                        | 1            | 74          | -           | 1                              | 10              | 2         | 43         | -         | -        |
| Fieberbrunn          | 3                  | 110         | -                        | 1            | 85          | -           | 1                              | 2               | 1         | 23         | -         | -        |
| Going/Wilden Kaiser  | 2                  | 45          | -                        | 1            | 45          | -           | 1                              | 0               | -         | -          | -         | -        |
| Hochfilzen           | 1                  | 20          | -                        | 1            | 20          | -           | -                              | -               | -         | -          | -         | -        |
| Hopfgarten/Brixental | 6                  | 133         | -                        | 2            | 89          | -           | 2                              | 18              | 2         | 26         | -         | -        |
| Itter                | 1                  | 25          | -                        | 1            | 25          | -           | -                              | -               | -         | -          | -         | -        |
| Jochberg             | 2                  | 47          | -                        | 1            | 38          | -           | 1                              | 9               | -         | -          | -         | -        |
| Kirchberg/Tirol      | 4                  | 144         | -                        | 2            | 129         | -           | 1                              | 0               | 1         | 15         | -         | -        |
| Kirchdorf/Tirol      | 3                  | 77          | -                        | 2            | 70          | -           | 1                              | 7               | -         | -          | -         | -        |
| Kitzbühel            | 5                  | 246         | -                        | 2            | 182         | -           | 1                              | 6               | 2         | 58         | -         | -        |
| Kössen               | 2                  | 122         | -                        | 1            | 100         | -           | -                              | -               | 1         | 22         | -         | -        |
| Oberndorf/Tirol      | 2                  | 44          | -                        | 1            | 44          | -           | 1                              | 0               | -         | -          | -         | -        |
| Reith/Kitzbühel      | 1                  | 34          | -                        | 1            | 34          | -           | -                              | -               | -         | -          | -         | -        |
| St.Jakob/Haus        | 1                  | 22          | -                        | 1            | 22          | -           | -                              | -               | -         | -          | -         | -        |
| St.Johann/Tirol      | 12                 | 287         | 1                        | 4            | 233         | -           | 6                              | 25              | 1         | 13         | -         | -        |















Gemeindetabelle Teil 1: Einrichtungen der Kinderbetreuung 2003/2004

| Gemeinde         | Alle Einrichtungen |             | Institutioneller Bereich |              |             |             | Nicht-institutioneller Bereich |                 |          |            | Internate |          |
|------------------|--------------------|-------------|--------------------------|--------------|-------------|-------------|--------------------------------|-----------------|----------|------------|-----------|----------|
|                  | Anzahl             | Kinder      | Kinderkrippen            | Kindergärten | Horte       | Tagesmütter | Spielgruppen                   | Ganztageschulen | Anzahl   | Kinder     | Anzahl    | Kinder   |
| Vorderhornbach   | 1                  | 8           | -                        | 1            | 8           | -           | -                              | -               | -        | -          | -         | -        |
| Wängle           | 1                  | 20          | -                        | 1            | 20          | -           | -                              | -               | -        | -          | -         | -        |
| Weißbach/Lech    | 1                  | 36          | -                        | 1            | 36          | -           | -                              | -               | -        | -          | -         | -        |
| Zöblen           | 0                  | 0           | -                        | -            | -           | -           | -                              | -               | -        | -          | -         | -        |
| <b>SCHWAZ</b>    | <b>67</b>          | <b>2353</b> | <b>4</b>                 | <b>52</b>    | <b>2058</b> | <b>4</b>    | <b>106</b>                     | <b>2</b>        | <b>5</b> | <b>128</b> | <b>5</b>  | <b>5</b> |
| Achenkirch       | 2                  | 63          | -                        | 1            | 41          | -           | -                              | -               | 1        | 22         | -         | -        |
| Aschau/Zillertal | 1                  | 46          | -                        | 1            | 46          | -           | -                              | -               | -        | -          | -         | -        |
| Brandberg        | 1                  | 15          | -                        | 1            | 15          | -           | -                              | -               | -        | -          | -         | -        |
| Bruck/Ziller     | 1                  | 24          | -                        | 1            | 24          | -           | -                              | -               | -        | -          | -         | -        |
| Buch/Jenbach     | 1                  | 53          | -                        | 1            | 53          | -           | -                              | -               | -        | -          | -         | -        |
| Eben/Achensee    | 4                  | 97          | -                        | 2            | 69          | -           | -                              | 1               | 3        | 25         | -         | -        |
| Finkenberg       | 2                  | 48          | -                        | 2            | 48          | -           | -                              | -               | -        | -          | -         | -        |
| Fügen            | 2                  | 126         | -                        | 1            | 94          | -           | -                              | -               | 1        | 32         | -         | -        |
| Fügenberg        | 1                  | 50          | -                        | 1            | 50          | -           | -                              | -               | -        | -          | -         | -        |
| Gallzein         | 1                  | 18          | -                        | 1            | 18          | -           | -                              | -               | -        | -          | -         | -        |
| Gerlos           | 1                  | 26          | -                        | 1            | 26          | -           | -                              | -               | -        | -          | -         | -        |
| Gerlosberg       | 1                  | 20          | -                        | 1            | 20          | -           | -                              | -               | -        | -          | -         | -        |
| Hainzenberg      | 1                  | 15          | -                        | 1            | 15          | -           | -                              | -               | -        | -          | -         | -        |
| Hart/Zillertal   | 1                  | 27          | -                        | 1            | 27          | -           | -                              | -               | -        | -          | -         | -        |
| Hippach          | 1                  | 29          | -                        | 1            | 29          | -           | -                              | -               | -        | -          | -         | -        |
| Jenbach          | 7                  | 246         | 1                        | 3            | 167         | 1           | 33                             | 1               | 2        | 31         | 1         | 2        |
| Kaltenbach       | 1                  | 28          | -                        | 1            | 28          | -           | -                              | -               | -        | -          | -         | -        |

Gemeindetabelle Teil 1: Einrichtungen der Kinderbetreuung 2003/2004

| Gemeinde         | Alle Einrichtungen |        | Institutioneller Bereich |              |       |             | Nicht-institutioneller Bereich |                  |        |        | Internate |        |
|------------------|--------------------|--------|--------------------------|--------------|-------|-------------|--------------------------------|------------------|--------|--------|-----------|--------|
|                  | Anzahl             | Kinder | Kinderkrippen            | Kindergärten | Horte | Tagesmütter | Spielgruppen                   | Ganztagesschulen | Anzahl | Kinder | Anzahl    | Kinder |
| Mayrhofen        | 2                  | 118    | -                        | 1            | 100   | -           | 1                              | 18               | -      | -      | -         | -      |
| Pill             | 2                  | 27     | -                        | 2            | 27    | -           | -                              | -                | -      | -      | -         | -      |
| Ramsau/Zillertal | 1                  | 43     | -                        | 1            | 43    | -           | -                              | -                | -      | -      | -         | -      |
| Ried/Zillertal   | 1                  | 41     | -                        | 1            | 41    | -           | -                              | -                | -      | -      | -         | -      |
| Rohrberg         | 0                  | 0      | -                        | -            | -     | -           | -                              | -                | -      | -      | -         | -      |
| Schlitters       | 1                  | 38     | -                        | 1            | 38    | -           | -                              | -                | -      | -      | -         | -      |
| Schwarz          | 12                 | 442    | 2                        | 7            | 338   | 3           | 73                             | -                | -      | -      | -         | -      |
| Schwendau        | 3                  | 58     | 1                        | 2            | 46    | -           | -                              | -                | -      | -      | -         | -      |
| Stans            | 1                  | 55     | -                        | 1            | 55    | -           | -                              | -                | -      | -      | -         | -      |
| Steinberg/Rofan  | 1                  | 11     | -                        | 1            | 11    | -           | -                              | -                | -      | -      | -         | -      |
| Strass/Zillertal | 1                  | 16     | -                        | 1            | 16    | -           | -                              | -                | -      | -      | -         | -      |
| Stumm            | 1                  | 48     | -                        | 1            | 48    | -           | -                              | -                | -      | -      | -         | -      |
| Stummerberg      | 1                  | 15     | -                        | 1            | 15    | -           | -                              | -                | -      | -      | -         | -      |
| Terfens          | 2                  | 56     | -                        | 2            | 56    | -           | -                              | -                | -      | -      | -         | -      |
| Tux              | 1                  | 46     | -                        | 1            | 46    | -           | -                              | -                | -      | -      | -         | -      |
| Uderns           | 2                  | 55     | -                        | 2            | 55    | -           | -                              | -                | -      | -      | -         | -      |
| Vomp             | 1                  | 131    | -                        | 1            | 131   | -           | -                              | -                | -      | -      | -         | -      |
| Weer             | 1                  | 36     | -                        | 1            | 36    | -           | -                              | -                | -      | -      | -         | -      |
| Weerberg         | 1                  | 58     | -                        | 1            | 58    | -           | -                              | -                | -      | -      | -         | -      |
| Wiesing          | 1                  | 50     | -                        | 1            | 50    | -           | -                              | -                | -      | -      | -         | -      |
| Zell/Ziller      | 1                  | 64     | -                        | 1            | 64    | -           | -                              | -                | -      | -      | -         | -      |
| Zellberg         | 1                  | 14     | -                        | 1            | 14    | -           | -                              | -                | -      | -      | -         | -      |

Gemeindetabelle Teil 2: Allgemeine Kindergärten 2003/2004

| Gemeinde               | Kindergärten | Gruppen    | Kinder       | insgesamt   | Personal<br>mit Befähigungs-<br>zeugnis | Kinder je<br>ausgebildete<br>Kindergärtnerin |
|------------------------|--------------|------------|--------------|-------------|---|--|
| <b>TIROL</b>           | <b>433</b>   | <b>895</b> | <b>17586</b> | <b>1969</b> | <b>1044</b>                             | <b>17</b>                                    |
| <b>INNSBRUCK-STADT</b> | <b>54</b>    | <b>135</b> | <b>2824</b>  | <b>340</b>  | <b>192</b>                              | <b>15</b>                                    |
| <b>IMST</b>            | <b>49</b>    | <b>84</b>  | <b>1460</b>  | <b>157</b>  | <b>86</b>                               | <b>17</b>                                    |
| Arzl/Pitztal           | 3            | 4          | 63           | 9           | 4                                       | 16   |
| Haiming                | 5            | 8          | 108          | 15          | 10                                      | 11   |
| Imst                   | 7            | 13         | 272          | 32          | 12                                      | 23   |
| Imsterberg             | 1            | 1          | 21           | 3           | 1                                       | 21   |
| Jerzens                | 1            | 1          | 25           | 2           | 1                                       | 25   |
| Karres                 | 1            | 1          | 13           | 2           | 1                                       | 13   |
| Karrösten              | 1            | 1          | 13           | 2           | 1                                       | 13   |
| Längenfeld             | 4            | 7          | 108          | 8           | 7                                       | 15   |
| Mieming                | 2            | 5          | 91           | 9           | 5                                       | 18   |
| Mils/Imst              | 2            | 2          | 30           | 5           | 3                                       | 10   |
| Mötz                   | 1            | 2          | 40           | 4           | 2                                       | 20   |
| Nassereith             | 1            | 3          | 59           | 5           | 3                                       | 20   |
| Obsteig                | 1            | 2          | 33           | 3           | 2                                       | 17   |
| Oetz                   | 2            | 4          | 66           | 6           | 4                                       | 17   |
| Rietz                  | 1            | 3          | 54           | 5           | 3                                       | 18   |
| Roppen                 | 1            | 2          | 35           | 4           | 3                                       | 12   |
| St.Leonhard/Pitztal    | 3            | 3          | 43           | 4           | 3                                       | 14   |

Gemeindetabelle Teil 2: Allgemeine Kindergärten 2003/2004

| Gemeinde              | Kindergärten | Gruppen    | Kinder      | insgesamt  | Personal<br>mit Befähigungs-<br>zeugnis | Kinder je<br>ausgebildete<br>Kindergärtnerin |
|-----------------------|--------------|------------|-------------|------------|---|--|
| Sautens               | 1            | 2          | 35          | 3          | 1                                       | 35   |
| Silz                  | 1            | 3          | 58          | 6          | 4                                       | 15   |
| Sölden                | 3            | 4          | 71          | 8          | 2                                       | 36   |
| Stams                 | 1            | 2          | 27          | 3          | 2                                       | 14   |
| Tarrenz               | 1            | 3          | 61          | 5          | 4                                       | 15   |
| Umhausen              | 3            | 5          | 86          | 9          | 5                                       | 17   |
| Wenns                 | 2            | 3          | 48          | 5          | 3                                       | 16   |
| <b>INNSBRUCK-LAND</b> | <b>88</b>    | <b>203</b> | <b>4105</b> | <b>448</b> | <b>243</b>                              | <b>17</b>                                    |
| Absam                 | 4            | 7          | 144         | 21         | 10                                      | 14   |
| Aldrans               | 1            | 3          | 65          | 7          | 3                                       | 22   |
| Ampass                | 1            | 2          | 37          | 5          | 2                                       | 19   |
| Axams                 | 3            | 5          | 103         | 10         | 6                                       | 17   |
| Baumkirchen           | 1            | 2          | 50          | 4          | 2                                       | 25   |
| Birgitz               | 1            | 1          | 14          | 2          | 1                                       | 14   |
| Eilbögen              | 1            | 1          | 19          | 2          | 1                                       | 19   |
| Flauring              | 1            | 2          | 36          | 4          | 2                                       | 18   |
| Fritzens              | 1            | 3          | 56          | 6          | 4                                       | 14   |
| Fulpmes               | 1            | 5          | 109         | 9          | 5                                       | 22   |
| Gnadenwald            | -            | -          | -           | -          | -                                       | -  |
| Götzens               | 1            | 5          | 116         | 14         | 7                                       | 17   |
| Gries/Brenner         | 1            | 1          | 23          | 2          | 1                                       | 23   |
| Gries/Sellrain        | 1            | 1          | 16          | 3          | 1                                       | 16   |

Gemeindetabelle Teil 2: Allgemeine Kindergärten 2003/2004

| Gemeinde           | Kindergärten | Gruppen | Kinder | insgesamt | Personal<br>mit Befähigungs-<br>zeugnis | Kinder je<br>ausgebildete<br>Kindergärtnerin |
|--------------------|--------------|---------|--------|-----------|---|--|
| Grinzens           | 1            | 2       | 41     | 4         | 3                                       | 14   |
| Gschnitz           | 1            | 1       | 10     | 2         | 1                                       | 10   |
| Hall/Tirol         | 6            | 15      | 305    | 36        | 23                                      | 13   |
| Hatting            | 1            | 2       | 36     | 3         | 2                                       | 18   |
| Inzing             | 1            | 4       | 79     | 8         | 4                                       | 20   |
| Kematen/Tirol      | 1            | 3       | 71     | 7         | 6                                       | 12   |
| Kolsass            | 1            | 2       | 39     | 5         | 3                                       | 13   |
| Kolsassberg        | 1            | 1       | 20     | 3         | 1                                       | 20   |
| Lans               | 1            | 2       | 26     | 4         | 2                                       | 13   |
| Leutasch           | 1            | 3       | 60     | 6         | 3                                       | 20   |
| Matreil/Brenner    | 1            | 4       | 86     | 9         | 4                                       | 22   |
| Mieders            | 1            | 3       | 50     | 5         | 3                                       | 17   |
| Mils/Hall          | 3            | 6       | 100    | 11        | 9                                       | 11   |
| Mühlbachl          | -            | -       | -      | -         | -                                       | -  |
| Mutters            | 1            | 2       | 42     | 3         | 2                                       | 21   |
| Natters            | 1            | 2       | 42     | 3         | 2                                       | 21   |
| Navis              | 1            | 2       | 38     | 3         | 2                                       | 19   |
| Neustift/Stubaital | 1            | 4       | 98     | 8         | 4                                       | 25   |
| Oberhofen/Inntal   | 1            | 2       | 39     | 5         | 2                                       | 20   |
| Obernberg/Brenner  | 1            | 1       | 10     | 2         | 1                                       | 10   |
| Oberperfluss       | 1            | 3       | 68     | 6         | 3                                       | 23   |
| Patsch             | 1            | 1       | 15     | 1         | 1                                       | 15   |
| Pettnau            | 1            | 1       | 21     | 3         | 1                                       | 21   |

Gemeindetabelle Teil 2: Allgemeine Kindergärten 2003/2004

| Gemeinde            | Kindergärten | Gruppen | Kinder | insgesamt | Personal<br>mit Befähigungs-<br>zeugnis | Kinder je<br>ausgebildete<br>Kindergärtnerin |
|---------------------|--------------|---------|--------|-----------|---|--|
| Pfaffenhofen        | 1            | 2       | 34     | 3         | 2                                       | 17   |
| Pfons               | -            | -       | -      | -         | -                                       | -  |
| Polling/Tirol       | 1            | 1       | 24     | 3         | 1                                       | 24   |
| Ranggen             | 1            | 2       | 35     | 4         | 2                                       | 18   |
| Reith/Seefeld       | 1            | 2       | 34     | 4         | 2                                       | 17   |
| Rinn                | 1            | 2       | 43     | 4         | 2                                       | 22   |
| Rum                 | 3            | 10      | 214    | 22        | 12                                      | 18   |
| St.Sigmund/Sellrain | -            | -       | -      | -         | -                                       | -  |
| Scharnitz           | 1            | 2       | 37     | 3         | 2                                       | 19   |
| Schmirn             | 1            | 1       | 14     | 2         | 1                                       | 14   |
| Schönberg/Stubaital | 1            | 1       | 25     | 2         | 2                                       | 13   |
| Seefeld/Tirol       | 1            | 4       | 84     | 10        | 5                                       | 17   |
| Sellrain            | 1            | 1       | 21     | 3         | 1                                       | 21   |
| Sistrans            | 1            | 3       | 62     | 6         | 4                                       | 16   |
| Steinach/Brenner    | 1            | 3       | 75     | 7         | 3                                       | 25   |
| Telfes/Stubai       | 1            | 2       | 39     | 4         | 3                                       | 13   |
| Telfs               | 9            | 20      | 417    | 52        | 23                                      | 18   |
| Thaur               | 1            | 5       | 91     | 8         | 6                                       | 15   |
| Trins               | 1            | 2       | 33     | 3         | 2                                       | 17   |
| Tulfes              | 2            | 3       | 34     | 5         | 2                                       | 17   |
| Unterperfluss       | -            | -       | -      | -         | -                                       | -  |
| Vals                | 1            | 1       | 17     | 2         | 1                                       | 17   |
| Völs                | 3            | 6       | 134    | 14        | 7                                       | 19   |

Gemeindetabelle Teil 2: Allgemeine Kindergärten 2003/2004

| Gemeinde             | Kindergärten | Gruppen   | Kinder      | insgesamt  | Personal<br>mit Befähigungs-<br>zeugnis | Kinder je<br>ausgebildete<br>Kindergärtnerin |
|----------------------|--------------|-----------|-------------|------------|---|--|
| Volders              | 1            | 5         | 109         | 10         | 5                                       | 22   |
| Wattenberg           | 1            | 1         | 24          | 3          | 1                                       | 24   |
| Wattens              | 3            | 11        | 204         | 27         | 16                                      | 13   |
| Wildermieming        | 1            | 1         | 25          | 2          | 1                                       | 25   |
| Zirl                 | 2            | 8         | 192         | 19         | 10                                      | 19   |
| <b>KITZBÜHEL</b>     | <b>27</b>    | <b>65</b> | <b>1406</b> | <b>160</b> | <b>72</b>                               | <b>20</b>                                    |
| Aurach/Kitzbühel     | 1            | 1         | 20          | 2          | 1                                       | 20   |
| Brixen/Thale         | 1            | 3         | 74          | 5          | 3                                       | 25   |
| Fieberbrunn          | 1            | 4         | 85          | 11         | 4                                       | 21   |
| Going/Wilden Kaiser  | 1            | 2         | 45          | 4          | 2                                       | 23   |
| Hochfilzen           | 1            | 1         | 20          | 2          | 1                                       | 20   |
| Hopfgarten/Brixental | 2            | 4         | 89          | 9          | 4                                       | 22   |
| Itter                | 1            | 1         | 25          | 3          | 1                                       | 25   |
| Jochberg             | 1            | 2         | 38          | 4          | 2                                       | 19   |
| Kirchberg/Tirol      | 2            | 6         | 129         | 15         | 7                                       | 18   |
| Kirchdorf/Tirol      | 2            | 3         | 70          | 6          | 3                                       | 23   |
| Kitzbühel            | 2            | 8         | 182         | 19         | 10                                      | 18   |
| Kössen               | 1            | 4         | 100         | 12         | 5                                       | 20   |
| Oberndorf/Tirol      | 1            | 2         | 44          | 5          | 2                                       | 22   |
| Reith/Kitzbühel      | 1            | 2         | 34          | 5          | 2                                       | 17   |
| St.Jakob/Haus        | 1            | 1         | 22          | 3          | 1                                       | 22   |
| St.Johann/Tirol      | 4            | 12        | 233         | 35         | 15                                      | 16   |



Gemeindetabelle Teil 2: Allgemeine Kindergärten 2003/2004

| Gemeinde            | Kindergärten | Gruppen    | Kinder      | insgesamt  | Personal<br>mit Befähigungs-<br>zeugnis | Kinder je<br>ausgebildete<br>Kindergärtnerin |
|---------------------|--------------|------------|-------------|------------|---|--|
| St.Ulrich/Pillersee | 1            | 2          | 28          | 3          | 2                                       | 14   |
| Schwendt            | 1            | 1          | 21          | 3          | 1                                       | 21   |
| Waidring            | 1            | 2          | 47          | 5          | 2                                       | 24   |
| Westendorf          | 1            | 4          | 100         | 9          | 4                                       | 25   |
| <b>KUFSTEIN</b>     | <b>42</b>    | <b>116</b> | <b>2501</b> | <b>249</b> | <b>128</b>                              | <b>20</b>                                    |
| Alpbach             | 2            | 3          | 62          | 7          | 4                                       | 16   |
| Angath              | 1            | 2          | 35          | 6          | 2                                       | 18   |
| Angerberg           | 1            | 2          | 40          | 5          | 2                                       | 20   |
| Bad Häring          | 1            | 2          | 46          | 6          | 4                                       | 12   |
| Brandenberg         | 1            | 2          | 30          | 2          | 2                                       | 15   |
| Breitenbach/Inn     | 1            | 4          | 88          | 7          | 4                                       | 22   |
| Brixlegg            | 1            | 3          | 66          | 6          | 3                                       | 22   |
| Ebbs                | 1            | 5          | 109         | 11         | 5                                       | 22   |
| Eilmau              | 1            | 3          | 62          | 6          | 3                                       | 21   |
| Erl                 | 1            | 2          | 34          | 4          | 2                                       | 17   |
| Kirchbichl          | 1            | 5          | 124         | 9          | 5                                       | 25   |
| Kramsach            | 1            | 5          | 120         | 13         | 7                                       | 17   |
| Kufstein            | 7            | 20         | 465         | 45         | 24                                      | 19   |
| Kundl               | 1            | 5          | 116         | 10         | 5                                       | 23   |
| Langkampfen         | 2            | 4          | 86          | 9          | 4                                       | 22   |
| Mariastein          | 1            | 1          | 13          | 2          | 1                                       | 13   |
| Münster             | 1            | 4          | 79          | 8          | 5                                       | 16   |

Gemeindetabelle Teil 2: Allgemeine Kindergärten 2003/2004

| Gemeinde             | Kindergärten | Gruppen   | Kinder      | insgesamt  | Personal<br>mit Befähigungs-<br>zeugnis | Kinder je<br>ausgebildete<br>Kindergärtnerin |
|----------------------|--------------|-----------|-------------|------------|---|--|
| Niederndorf          | 1            | 3         | 55          | 5          | 3                                       | 18   |
| Niederndorferberg    | 1            | 1         | 19          | 2          | 1                                       | 19   |
| Radfeld              | 1            | 3         | 61          | 6          | 3                                       | 20   |
| Rattenberg           | 1            | 2         | 35          | 5          | 2                                       | 18   |
| Reith/Alpbachtal     | 1            | 3         | 58          | 6          | 3                                       | 19   |
| Rettenhöss           | -            | -         | -           | -          | -                                       | -  |
| Scheffau/Wild.Kaiser | 1            | 1         | 22          | 3          | 1                                       | 22   |
| Schwoich             | 1            | 3         | 51          | 6          | 3                                       | 17   |
| Söll                 | 1            | 4         | 82          | 8          | 4                                       | 21   |
| Thiersee             | 2            | 3         | 65          | 5          | 3                                       | 22   |
| Walchsee             | 1            | 2         | 40          | 3          | 2                                       | 20   |
| Wildschönau          | 3            | 6         | 122         | 13         | 7                                       | 17   |
| Wörgl                | 3            | 13        | 316         | 31         | 14                                      | 23   |
| <b>LANDECK</b>       | <b>42</b>    | <b>69</b> | <b>1152</b> | <b>126</b> | <b>72</b>                               | <b>16</b>                                    |
| Faggen               | 1            | 1         | 16          | 2          | 1                                       | 16   |
| Fendels              | 1            | 1         | 15          | 1          | 1                                       | 15   |
| Fiss                 | 1            | 2         | 26          | 4          | 2                                       | 13   |
| Fließ                | 5            | 6         | 73          | 12         | 7                                       | 10   |
| Flirsch              | 1            | 2         | 22          | 2          | 2                                       | 11   |
| Galtür               | 1            | 1         | 23          | 2          | 1                                       | 23   |
| Grins                | 1            | 1         | 21          | 2          | 1                                       | 21   |
| Ischgl               | 2            | 4         | 69          | 7          | 5                                       | 14   |

Gemeindetabelle Teil 2: Allgemeine Kindergärten 2003/2004

| Gemeinde        | Kindergärten | Gruppen | Kinder | insgesamt | Personal<br>mit Befähigungs-<br>zeugnis | Kinder je<br>ausgebildete<br>Kindergärtnerin |
|-----------------|--------------|---------|--------|-----------|---|--|
| Kapfl           | 1            | 2       | 41     | 3         | 2                                       | 21   |
| Kaunerberg      | 1            | 1       | 11     | 2         | 1                                       | 11   |
| Kaunertal       | 1            | 1       | 19     | 2         | 2                                       | 10   |
| Kauns           | 1            | 1       | 15     | 2         | 1                                       | 15   |
| Ladis           | 1            | 1       | 12     | 3         | 1                                       | 12   |
| Landeck         | 5            | 9       | 200    | 17        | 10                                      | 20   |
| Nauders         | 1            | 2       | 36     | 3         | 2                                       | 18   |
| Pettneu/Arberg  | 2            | 3       | 30     | 5         | 3                                       | 10   |
| Pfunds          | 2            | 4       | 69     | 7         | 4                                       | 17   |
| Pians           | 1            | 2       | 20     | 3         | 2                                       | 10   |
| Prutz           | 1            | 2       | 50     | 4         | 2                                       | 25   |
| Ried/Oberinntal | 1            | 2       | 34     | 5         | 3                                       | 11   |
| St.Anton/Arberg | 2            | 4       | 68     | 6         | 4                                       | 17   |
| Schönwies       | 1            | 2       | 38     | 3         | 2                                       | 19   |
| See             | 1            | 2       | 24     | 2         | 2                                       | 12   |
| Serfaus         | 1            | 2       | 30     | 3         | 2                                       | 15   |
| Spiss           | 1            | 1       | 11     | 2         | 1                                       | 11   |
| Stanz/Landeck   | 1            | 1       | 14     | 2         | 1                                       | 14   |
| Strengen        | 1            | 1       | 22     | 2         | 1                                       | 22   |
| Tobadill        | 1            | 1       | 11     | 2         | 1                                       | 11   |
| Tösens          | 1            | 2       | 28     | 3         | 2                                       | 14   |
| Zams            | 1            | 5       | 104    | 13        | 3                                       | 35   |

Gemeindetabelle Teil 2: Allgemeine Kindergärten 2003/2004

| Gemeinde               | Kindergärten | Gruppen   | Kinder      | insgesamt  | Personal<br>mit Befähigungs-<br>zeugnis | Kinder je<br>ausgebildete<br>Kindergärtnerin |
|------------------------|--------------|-----------|-------------|------------|---|--|
| <b>LIENZ</b>           | <b>45</b>    | <b>70</b> | <b>1219</b> | <b>154</b> | <b>76</b>                               | <b>16</b>                                    |
| Abfaltersbach          | 1            | 1         | 15          | 3          | 2                                       | 8  |
| Ainet                  | 1            | 2         | 30          | 3          | 2                                       | 15   |
| Amlach                 | 1            | 1         | 12          | 3          | 1                                       | 12   |
| Anras                  | 2            | 2         | 27          | 5          | 2                                       | 14   |
| Assling                | 3            | 3         | 39          | 6          | 3                                       | 13   |
| Außervillgraten        | 1            | 1         | 25          | 3          | 1                                       | 25   |
| Dölsach                | 1            | 2         | 51          | 5          | 2                                       | 26   |
| Gaimberg               | 1            | 1         | 13          | 2          | 1                                       | 13   |
| Heinfels               | 1            | 2         | 29          | 4          | 2                                       | 15   |
| Hopfgarten/Deferegggen | 1            | 1         | 20          | 3          | 1                                       | 20   |
| Innervillgraten        | 1            | 1         | 25          | 2          | 1                                       | 25   |
| Iselsberg-Stronach     | 1            | 1         | 9           | 2          | 1                                       | 9  |
| Kals/Großglockner      | 1            | 1         | 21          | 2          | 1                                       | 21   |
| Karritsch              | 1            | 1         | 16          | 3          | 1                                       | 16   |
| Lavant                 | 1            | 1         | 10          | 2          | 1                                       | 10   |
| Leisach                | 1            | 1         | 23          | 3          | 1                                       | 23   |
| Lienz                  | 6            | 14        | 253         | 30         | 16                                      | 16   |
| Matrei/Osttirol        | 4            | 7         | 138         | 20         | 7                                       | 20   |
| Nikolsdorf             | 1            | 1         | 20          | 3          | 1                                       | 20   |
| Nußdorf-Debant         | 2            | 4         | 72          | 8          | 5                                       | 14   |
| Oberlienz              | 1            | 2         | 41          | 3          | 2                                       | 21   |
| Obertilliach           | 1            | 1         | 24          | 2          | 1                                       | 24   |

Gemeindetabelle Teil 2: Allgemeine Kindergärten 2003/2004

| Gemeinde             | Kindergärten | Gruppen   | Kinder     | insgesamt | Personal<br>mit Befähigungs-<br>zeugnis | Kinder je<br>ausgebildete<br>Kindergärtnerin |
|----------------------|--------------|-----------|------------|-----------|---|--|
| Prägraten            | 1            | 2         | 31         | 3         | 2                                       | 16   |
| St.Jakob/Deferegggen | 1            | 1         | 17         | 3         | 2                                       | 9  |
| St.Johann/Walde      | 1            | 1         | 12         | 3         | 1                                       | 12   |
| St.Veit/Deferegggen  | 1            | 1         | 15         | 2         | 1                                       | 15   |
| Schlaiten            | 1            | 1         | 19         | 2         | 1                                       | 19   |
| Sillian              | 1            | 3         | 49         | 4         | 3                                       | 16   |
| Strassen             | 1            | 2         | 29         | 3         | 2                                       | 15   |
| Thurn                | 1            | 2         | 17         | 3         | 2                                       | 9  |
| Tristach             | 1            | 2         | 39         | 5         | 2                                       | 20   |
| Untertilliach        | 1            | 1         | 13         | 2         | 1                                       | 13   |
| Virgen               | 1            | 3         | 65         | 7         | 4                                       | 16   |
| <b>REUTE</b>         | <b>35</b>    | <b>52</b> | <b>866</b> | <b>99</b> | <b>51</b>                               | <b>17</b>                                    |
| Bach                 | 1            | 1         | 19         | 3         | 1                                       | 19   |
| Berwang              | 1            | 1         | 12         | 3         | 1                                       | 12   |
| Biberwier            | 1            | 1         | 14         | 1         | 1                                       | 14   |
| Bichlbach            | 1            | 1         | 25         | 3         | 1                                       | 25   |
| Breitenwang          | 1            | 2         | 37         | 4         | 2                                       | 19   |
| Ehenbichl            | 1            | 1         | 16         | 2         | 1                                       | 16   |
| Ehrwald              | 1            | 3         | 68         | 7         | 3                                       | 23   |
| Elbigenalp           | 1            | 1         | 24         | 3         | 1                                       | 24   |
| Elmen                | 1            | 1         | 11         | 1         | 1                                       | 11   |
| Forchach             | 1            | 1         | 8          | 2         | 1                                       | 8  |

Gemeindetabelle Teil 2: Allgemeine Kindergärten 2003/2004

| Gemeinde       | Kindergärten | Gruppen | Kinder | insgesamt | Personal<br>mit Befähigungs-<br>zeugnis | Kinder je<br>ausgebildete<br>Kindergärtnerin |
|----------------|--------------|---------|--------|-----------|---|--|
| Grän           | 1            | 1       | 14     | 2         | 1                                       | 14   |
| Gramais        | 1            | 1       | 4      | 1         | 1                                       | 4  |
| Häselgehr      | 1            | 1       | 27     | 3         | 1                                       | 27   |
| Heiterwang     | 1            | 1       | 13     | 2         | 1                                       | 13   |
| Hinterhornbach | -            | -       | -      | -         | -                                       | -  |
| Höfen          | 1            | 2       | 30     | 4         | 2                                       | 15   |
| Holzgau        | 1            | 1       | 16     | 1         | 1                                       | 16   |
| Jungholz       | 1            | 1       | 9      | 1         | 1                                       | 9  |
| Kaisers        | -            | -       | -      | -         | -                                       | -  |
| Lechaschau     | 1            | 3       | 53     | 5         | 3                                       | 18   |
| Lermoos        | 1            | 2       | 35     | 3         | 2                                       | 18   |
| Musau          | 1            | 1       | 14     | 2         | 1                                       | 14   |
| Namlös         | -            | -       | -      | -         | -                                       | -  |
| Nesselwängle   | 1            | 1       | 12     | 2         | 1                                       | 12   |
| Pfafflar       | 1            | 1       | 7      | 1         | 1                                       | 7  |
| Pflach         | 1            | 2       | 31     | 3         | 2                                       | 16   |
| Pinswang       | 1            | 1       | 6      | 2         | 0                                       | -  |
| Reutte         | 3            | 8       | 178    | 19        | 8                                       | 22   |
| Schattwald     | 1            | 1       | 14     | 1         | 1                                       | 14   |
| Stanzach       | 1            | 1       | 10     | 2         | 1                                       | 10   |
| Steeg          | 1            | 1       | 17     | 2         | 1                                       | 17   |
| Tannheim       | 1            | 2       | 26     | 2         | 2                                       | 13   |
| Vils           | 1            | 3       | 52     | 5         | 3                                       | 17   |

Gemeindetabelle Teil 2: Allgemeine Kindergärten 2003/2004

| Gemeinde         | Kindergärten | Gruppen    | Kinder      | insgesamt  | Personal<br>mit Befähigungs-<br>zeugnis | Kinder je<br>ausgebildete<br>Kindergärtnerin |
|------------------|--------------|------------|-------------|------------|---|--|
| Vorderhornbach   | 1            | 1          | 8           | 1          | 1                                       | 8  |
| Wängle           | 1            | 1          | 20          | 3          | 1                                       | 20   |
| Weißbach/Lech    | 1            | 2          | 36          | 3          | 2                                       | 18   |
| Zöblen           | -            | -          | -           | -          | -                                       | -  |
| <b>SCHWAZ</b>    | <b>51</b>    | <b>101</b> | <b>2053</b> | <b>236</b> | <b>124</b>                              | <b>17</b>                                    |
| Achenkirch       | 1            | 3          | 41          | 5          | 4                                       | 10   |
| Aschau/Zillertal | 1            | 2          | 46          | 5          | 2                                       | 23   |
| Brandberg        | 1            | 1          | 15          | 2          | 1                                       | 15   |
| Bruck/Ziller     | 1            | 1          | 24          | 2          | 1                                       | 24   |
| Buch/Jenbach     | 1            | 3          | 53          | 6          | 4                                       | 13   |
| Eben/Achensee    | 2            | 3          | 69          | 7          | 3                                       | 23   |
| Finkenberg       | 2            | 3          | 48          | 5          | 3                                       | 16   |
| Fügen            | 1            | 4          | 94          | 9          | 5                                       | 19   |
| Fügenberg        | 1            | 2          | 50          | 4          | 2                                       | 25   |
| Gallzein         | 1            | 1          | 18          | 3          | 1                                       | 18   |
| Gerlos           | 1            | 1          | 26          | 3          | 1                                       | 26   |
| Gerlosberg       | 1            | 1          | 20          | 2          | 1                                       | 20   |
| Hainzenberg      | 1            | 1          | 15          | 1          | 1                                       | 15   |
| Hart/Zillertal   | 1            | 2          | 27          | 4          | 2                                       | 14   |
| Hippach          | 1            | 2          | 29          | 4          | 2                                       | 15   |
| Jenbach          | 3            | 8          | 167         | 26         | 11                                      | 15   |
| Kaltenbach       | 1            | 2          | 28          | 6          | 2                                       | 14   |

Gemeindetabelle Teil 2: Allgemeine Kindergärten 2003/2004

| Gemeinde         | Kindergärten | Gruppen | Kinder | insgesamt | Personal<br>mit Befähigungs-<br>zeugnis | Kinder je<br>ausgebildete<br>Kindergärtnerin |
|------------------|--------------|---------|--------|-----------|---|--|
| Mayrhofen        | 1            | 4       | 100    | 10        | 4                                       | 25   |
| Pill             | 2            | 2       | 27     | 4         | 3                                       | 9  |
| Ramsau/Zillertal | 1            | 2       | 43     | 3         | 2                                       | 22   |
| Ried/Zillertal   | 1            | 2       | 41     | 4         | 2                                       | 21   |
| Rohrberg         | -            | -       | -      | -         | -                                       | -  |
| Schlitters       | 1            | 2       | 38     | 3         | 2                                       | 19   |
| Schwaz           | 7            | 15      | 338    | 45        | 25                                      | 14   |
| Schwendau        | 2            | 2       | 46     | 5         | 2                                       | 23   |
| Stans            | 1            | 3       | 55     | 7         | 6                                       | 9  |
| Steinberg/Rofan  | 1            | 1       | 11     | 2         | 1                                       | 11   |
| Strass/Zillertal | 1            | 1       | 16     | 2         | 1                                       | 16   |
| Stumm            | 1            | 2       | 48     | 4         | 2                                       | 24   |
| Stummerberg      | 1            | 1       | 15     | 2         | 1                                       | 15   |
| Terfens          | 2            | 3       | 56     | 6         | 3                                       | 19   |
| Tux              | 1            | 2       | 46     | 4         | 2                                       | 23   |
| Uderns           | 1            | 2       | 50     | 4         | 3                                       | 17   |
| Vomp             | 1            | 6       | 131    | 17        | 8                                       | 16   |
| Weer             | 1            | 2       | 36     | 4         | 2                                       | 18   |
| Weerberg         | 1            | 3       | 58     | 6         | 3                                       | 19   |
| Wiesing          | 1            | 2       | 50     | 3         | 2                                       | 25   |
| Zell/Ziller      | 1            | 3       | 64     | 5         | 3                                       | 21   |
| Zellberg         | 1            | 1       | 14     | 2         | 1                                       | 14   |



## **Anhang: DEFINITIONEN UND GELTUNGSBEREICHE NACH DEM TIROLER KINDERGARTEN- UND HORTGESETZ**

Das Tiroler Kindergarten- und Hortgesetz, LGBl. Nr. 14/1973, in der Fassung der Gesetze LGBl. Nr. 58/1974, 50/1991, 14/1993 und 84/1993, regelt u.a. die Errichtung, die Erhaltung, den Betrieb und die Aufgabenstellung der einzelnen Arten von ganzjährig geöffneten Kindertagesheimen und definiert diese wie folgt:

- ( A l l g e m e i n e ) K i n d e r g ä r t e n sind Anstalten, die zur Erziehung und Betreuung von Kindern ab dem vollendeten dritten Lebensjahr bis zum Besuch einer Schule durch Kindergärtnerinnen bestimmt sind.
- I n t e g r a t i o n s k i n d e r g ä r t e n sind Kindergärten zur gemeinsamen Erziehung und Betreuung entwicklungsgehemmter und behinderter Kinder mit nicht behinderten Kindern.

**Diese beiden Formen der Kindertagesheime werden in der vorliegenden Auswertung zu den "Allgemeinen Kindergärten" zusammengefasst, ausgenommen Tab. 1 der Bezirkstabellen.**

- H e i l p ä d a g o g i s c h e K i n d e r g ä r t e n sind Kindergärten für entwicklungsgehemmte und behinderte Kinder.
- ( A l l g e m e i n e ) H o r t e sind Anstalten, die zur Erziehung und Betreuung von Schülern, die der allgemeinen Schulpflicht unterliegen, außerhalb der Schule durch Erzieher bestimmt sind.
- I n t e g r a t i o n s h o r t e sind Horte zur gemeinsamen Erziehung und Betreuung entwicklungsgehemmter und behinderter Kinder mit nicht behinderten Kindern.
- H e i l p ä d a g o g i s c h e H o r t e sind Horte für entwicklungsgehemmte und behinderte Kinder.

Keine Gültigkeit hat das Tiroler Kindergarten- und Hortgesetz für

- ö f f e n t l i c h e Ü b u n g s k i n d e r g ä r t e n und
- ö f f e n t l i c h e Ü b u n g s h o r t e , die einer öffentlichen Schule für lehrplanmäßig vorgesehene Übungen eingegliedert sind und die für die statistische Auswertung den "Allgemeinen Kindergärten" und "Allgemeinen Horten" zugezählt werden, sowie für
- K i n d e r k r i p p e n , welche als Einrichtungen zur Betreuung von Kindern bis zum vollendeten dritten Lebensjahr definiert sind und ebenfalls in der Kindergartenstatistik ausgewiesen werden.

Neben den ganzjährig geöffneten Kindertagesheimen regelt das Tiroler Kindergarten- und Hortgesetz auch den Betrieb von Einrichtungen, die aus besonderem Anlass nur während eines bestimmten, sechs Monate nicht übersteigenden Zeitraumes innerhalb eines Jahres offengehalten werden. Diese S a i s o n k i n d e r g ä r t e n bzw. S a i s o n h o r t e sind jedoch nicht Gegenstand der Erhebung über die Kindertagesheime und daher auch in der vorliegenden Kindergartenstatistik nicht enthalten.

## VERÖFFENTLICHUNGEN DER TIROLER LANDESSTATISTIK

### IM AMT DER TIROLER LANDESREGIERUNG

- 1 Kindergärten in Tirol, Statistische Analyse des Arbeitsjahres 20..., **jährlich** seit 1982/83
- 2 Volkszählung 1981, Endgültige Ergebnisse für Tirol, Innsbruck April 1983, 39 S.
- 3 Der Fremdenverkehr im Winterhalbjahr 20..., **jährlich** seit 1982/83
- 4 Bevölkerungsentwicklung 1981/82, Ergebnisse der Bevölkerungsfortschreibung und der Personenstandserhebung 1982, Innsbruck Juli 1983, 15 S.
- 5 Der Fremdenverkehr im Sommerhalbjahr 20..., **jährlich** seit 1983
- 6 Amtsstunden für den Parteienverkehr, Repräsentativerhebung bei den Parteien der Dienststellen des Landes Tirol, Innsbruck Juni 1984, 37 S.
- 7 Jugendliche in Tirol - Eine statistische Analyse der 15- bis 19-Jährigen, Innsbruck Februar 1985, 46 S.
- 8 Tiroler Wohnbaustatistik 20..., **jährlich** seit 1985
- 9 Jugend und Erwerbstätigkeit - Zur quantitativen Arbeitsmarktnachfrage der Tiroler Jugendlichen 1971 bis 1996, Innsbruck Mai 1986, 37 S.
- 10 Typisierung der Tiroler Fremdenverkehrsgemeinden - Ergebnisse einer statistischen Analyse, Innsbruck Jänner 1987, 101 S.
- 11 Familie in Tirol - Eine Situationsanalyse mittels Daten der amtlichen Statistik, Innsbruck Februar 1987, 56 S.
- 12 Bevölkerungsprognose für Tirol, Innsbruck Oktober 1987, 73 S.
- 13 SITRO - Datenkatalog und Benutzerleitfaden 1990, Innsbruck Jänner 1990, 138 S.
- 14 Erhebungen und Studien des Landes Tirol 1986 bis 1994 - Ein Dokumentations- und Abfragesystem
- 15 Demographische Daten Tirol 20..., früher: „Die Bevölkerung in den Gemeinden Tirols 20..“, **jährlich** seit 1990
- 16 Arbeitsmarkt- und Berufsperspektiven in Tirol, Teil A: Analysen und Maßnahmen. Gemeinsam mit: Institut für Wirtschaftspädagogik und Personalwirtschaft der Universität Innsbruck, Innsbruck März 1991
- 17 Arbeitsmarkt- und Berufsperspektiven in Tirol, Teil B: Statistische Auswertung einer schriftlichen Befragung. Gemeinsam mit: Institut für Wirtschaftspädagogik und Personalwirtschaft der Universität Innsbruck, Innsbruck März 1991
- 18 Gebäude und Wohnungen in Tirol - Ergebnisse der Häuser- und Wohnungszählung 1991, Innsbruck September 1992, 60 S.
- 19 Die Wohnbevölkerung in Tirol, Ergebnisse der Volkszählung 1991, Innsbruck April 1993, 56 S.
- 20 Strukturdaten der Tiroler Bevölkerung, Ergebnisse der Volkszählung 1991 - Teil II, Innsbruck Dezember 1994, 73 S.
- 21 SITRO - Datenkatalog und Benutzerleitfaden 1995, Innsbruck Mai 1995, 140 S.
- 22 SITRO - Datenkatalog 2000, Innsbruck November 2000, 124 S.
- 23 Gebäude und Wohnungen in Tirol – Ergebnisse der Gebäude- und Wohnungszählung 2001, Innsbruck Februar 2004, 94 S.
- 24 Kinderbetreuungseinrichtungen in Tirol 2003/2004 – Angebot und zukünftiger Bedarf, Innsbruck, Juni 2004, 104 S.